

# PLAN DE ACCIÓN DISTRITAL DE SEGURIDAD CIUDADANA

MUNICIPALIDAD DISTRITAL DE SALAVERRY  
TRABAJAMOS PARA DISMINUIR  
LA INSEGURIDAD



2023






**PLAN DE ACCIÓN  
DISTRICTAL DE  
SEGURIDAD  
CIUDADANA**

**2023**

# **COMITÉ DISTRICTAL DE SEGURIDAD CIUDADANA CODISEC - SALAVERRY**



## **SECRETARÍA TÉCNICA**

# **PLAN DE ACCIÓN DE SEGURIDAD CIUDADANA AÑO 2023**

## **ÍNDICE**

<b>PRESENTACIÓN</b>	<b>6</b>
<b>1. SITUACIÓN ACTUAL DE SEGURIDAD CIUDADANA</b>	<b>7</b>
❖ <b>Resumen general del problema de seguridad ciudadana del distrito</b>	
<b>1.1. INFORMACIÓN SOCIODEMOGRÁFICA</b>	<b>8</b>
▪ Población	14
▪ Empleo	18
▪ Economía	21
▪ Educación	24
▪ Salud	30
<b>1.2. INDICADORES DE LA SEGURIDAD CIUDADANA</b>	<b>35</b>
▪ Estadísticas de la PNP	
▪ Estadísticas de Serenazgo	
<b>1.2.1. Información estadística concerniente a la seguridad ciudadana</b>	<b>38</b>
➤ Victimización	
➤ Victimización con arma de fuego	
➤ Percepción de inseguridad	
➤ Denuncias de delitos	
➤ Delitos de mayor incidencia en el distrito	
<b>1.2.2. Priorización de delitos</b>	<b>49</b>
➤ <b>Muertes violentas</b>	
a. Homicidios	
b. Muertes producidas por accidentes de tránsito	
➤ <b>Violencia contra mujeres, niñas, niños, adolescentes y los grupos en situación de vulnerabilidad</b>	<b>51</b>
a. Femicidios	

b. Violencia familiar	
c. Violencia sexual	
d. Trata de personas	
➤ <b>Delitos contra el patrimonio</b>	<b>54</b>
a. Robo de dinero, cartera y celular	
b. Robo de vehículos y autopartes	
c. Robo a viviendas	
d. Hurto simple, hurto agravado	
➤ <b>Delitos cometidos por bandas criminales</b>	<b>56</b>
a. Extorsiones	
b. Empresas que fueron víctimas de algún hecho delictivo	
c. Robo a entidades bancarias	
d. Secuestros	
e. Otros delitos que afectan a nivel distrital	
<b>1.2.3. Mapa del Delito y Mapa de Riesgo</b>	<b>60</b>
➤ Mapa del Delito	
➤ Mapa de Riesgo	
<b>2. PROGRAMACIÓN DE ACTIVIDADES OPERATIVAS</b>	<b>60</b>
❖ <b>Actividades Transversales</b>	
❖ <b>Matriz de Objetivos Estratégicos y Específicos</b>	
❖ <b>Actividades Estratégicas (actividades adicionales)</b>	
<b>3. ANEXOS</b>	<b>66</b>
❖ <b>Mapa del Delito y Mapa de Riesgo</b>	
❖ <b>Directorio del CODISEC</b>	
❖ <b>Resolución del Responsable del CODISEC</b>	
❖ <b>Resolución de los Profesionales de la Secretaría Técnica del CODISEC</b>	
❖ <b>Visado</b>	

## **PRESENTACIÓN**

El “**Plan de Acción Distrital de Seguridad Ciudadana de Salaverry (PADSC) 2023**” es presentado como un análisis del estado de situación de lo que, actualmente, acontece en nuestro Distrito en materia de seguridad ciudadana en escenario de la pandemia COVID 19 que aún está presente en el mundo entero.

Actualmente, las elevadas cifras en violencia familiar, representa un problema multisectorial, que requiere intervención responsable y decidida de todos los actores involucrados.

Los miembros del CODISEC Salaverry estamos trabajando puntualmente en acciones de prevención mediante charlas, programas y/o talleres de capacitación o sensibilización dirigidos a jóvenes, varones y mujeres, en temas de lucha contra la violencia familiar denominada también como una pandemia. Asimismo, se llevan a cabo operativos, regulados por las ordenanzas municipales, con la participación activa de los miembros del CODISEC y de las autoridades de la localidad, y constituyen un factor clave en la identificación y control de aquellos lugares que fomentan el consumo de alcohol puesto que este hecho se ha convertido en un factor determinante en los casos de violencia familiar que son producidos por un agresor que consume bebidas alcohólicas.

Por otro lado, también dedicamos nuestro esfuerzo en la realización efectiva del **patrullaje integrado y municipal** para controlar los actos delictivos más comunes, como hurtos y robos, que se vienen presentando en el sector Villa Marina que está invadido de extranjeros.

Finalmente, nuestro Comité Distrital de Seguridad Ciudadana – CODISEC – busca, en el presente Año Fiscal 2023, articular todos los esfuerzos y la participación de todas las instituciones involucradas para hacer frente a los serios problemas de afectan la seguridad ciudadana de nuestro distrito.

## **1. SITUACIÓN ACTUAL DE SEGURIDAD CIUDADANA**

### **❖ Resumen general del problema de seguridad ciudadana en el distrito de Salaverry**

El distrito de Salaverry, ubicado en la provincia de Trujillo, región La Libertad, cuenta con una población estimada actualmente de 24,000 habitantes. Salaverry no presenta índices elevados de incidencia delincencial, no obstante, en el Plan de Acción Distrital de Seguridad Ciudadana 2023 se considera a la violencia familiar, en todas sus manifestaciones, como uno de los problemas públicos que está alcanzando niveles alarmantes que afectan la seguridad ciudadana de los pobladores. Luego, encontramos a los delitos contra el patrimonio y, en tercer lugar, están considerados los accidentes de tránsito con daños y lesiones. Es importante mencionar también que, aproximadamente, el 20% de la población salaverrina atraviesa situación de pobreza.

#### **1.1. INFORMACIÓN SOCIO DEMOGRÁFICA**

Actualmente el distrito de Salaverry se divide en dos grandes sectores:

- **Salaverry Capital**, ubicado en las faldas del Cerro Carretas. Comprende Salaverry cercado o tradicional y los asentamientos humanos: Luis Alberto Sánchez, Alberto Fujimori (etapas I y II), Aurora Díaz (etapas I y II), Nuevo Horizonte y una ampliación de la misma y Miguel Grau y una ampliación.
- **Alto Salaverry**, ubicado al costado de la Panamericana Norte, Km. 536, y se encuentra a 150 metros sobre el nivel del mar y a una distancia de 4.5 km de la orilla del mar. Comprende el

asentamiento humano Alto Salaverry, el Complejo Habitacional Villa Marina, urbanización Los Portales y urbanización El Sol de Trujillo.

### **Altitud y Superficie**

El distrito de Salaverry se encuentra ubicado a una altitud de 3 msnm y abarca una superficie de 295,88 km<sup>2</sup> y tiene una distancia aproximada de 280 metros de la orilla del mar.

### **Hidrografía**

Salaverry cuenta con el mar peruano y el puerto internacional que representa el mayor recurso económico para la toda la región La Libertad.

### **Clima**

Salaverry tiene un clima variable. Por ejemplo, en invierno oscila entre 17° C a 21° C y en verano entre 28° C a 30° C con días calurosos durante el día y fresco y agradable durante las noches gracias a la brisa marina.

Salaverry, por ser parte de la provincia de Trujillo, está considerado como una zona vulnerable por efectos del cambio climático.

### **Medio Geográfico**

El medio geográfico del distrito de Salaverry es árido, propio del relieve de la costa. El único cerro que se puede apreciar es aquel denominado “Carretas” que tiene una altitud de 110 metros.


### **Atractivos Turísticos**

#### **Plaza de Armas**



Lugar apacible donde se puede apreciar la réplica de una glorieta antigua de madera construida para preservar el legado histórico de Salaverry tradicional. En esta plaza principal también encontramos personajes ilustres a quienes se rinde homenaje por su honor, valentía y coraje entre los que destacan el General Felipe Santiago Salaverry, Almirante Miguel Grau Seminario, Yonel Arroyo Sánchez y Víctor Raúl Haya de La Torre.

### **Iglesia Matriz “Inmaculada Concepción”**



Atractivo que debemos conocer por su historia dado que presenta columnas de piedra labrada extraídas del “Cerro Carretas”. También presenta un retablo de tres calles hecho en pan de oro donde se ven diversas imágenes entre las que destaca la imagen de la patrona del distrito, “Virgen Inmaculada Concepción”. En la

parte lateral exterior de la cúpula de la iglesia se observan cuatro gárgolas, dos en cada lado, que, según la creencia popular, dichas figuras sirven como protectores de la iglesia ahuyentando los malos espíritus.

### **Casonas Tradicionales Republicanas**



Son legados maravillosos que fueron construidas con madera, pino Oregón traída desde los Estados Unidos, con características peculiares que las hacen únicas y con cornisas caladas que se encuentran en la parte superior de los corredores.

### **El Cerro Carretas**



De acuerdo a la historia, en este lugar se desarrolló la batalla del 19 de noviembre de 1833 entre las fuerzas sublevadas del General Felipe Santiago Salaverry y las fuerzas del General Juan Francisco Vidal La Hoz que obedecía al gobierno del Mariscal Agustín Gamarra.


### **El Faro**



Se ubica en la cima del Cerro carretas y fue instalado en el año 1974 y es considerado el faro más alto de Sudamérica con una altura de 126 metros y con una altitud de 431 metros. Fue instalado como guía para los navíos para indicarles que estaban

cerca a tierra firme. El faro es considerado el emblema de Salaverry.

### **Parque de las Figuras de Piedra**



El Cerro Carretas encierra un recurso turístico natural que pocos han tenido oportunidad de visitar y conocer las formaciones rocosas talladas caprichosamente, con forma de personas, animales y otros objetos, por la erosión del viento a través de miles de años. Entonces faltando aún mucho por descubrir todo visitante de este lugar puede tener la oportunidad de ser parte de algún hallazgo importante.

### **Las Caletas “La Ramada” y “Uripe”**



Son playas donde se puede experimentar el turismo vivencial y de aventura y practicar actividades recreativas de contacto directo como campamentos, pesca artesanal, kayak de mar y paseos en caballitos de totora y también se puede aprender técnicas en artes de parejos de pesca.

La Caleta “La Ramada” era en tiempos pasados un tambo de pesca Muchik. Las pruebas de ello son los vestigios diseminados en el lugar, incluso hitos del INC, ahora Ministerio de Cultura, bordean la zona haciendo respetar su intangibilidad.

### **Principales Festividades**

Las principales festividades que se celebran en el distrito de Salaverry son los siguientes:

- **01 de enero: Festividad en honor de la “Virgen de la Puerta”**

Se celebra con la participación de danzas típicas de la región.

- **04 de enero: Aniversario de Creación del distrito de Salaverry**

Este distrito fue creado mediante Ley del 4 de enero de 1879 durante el gobierno de Mariano Ignacio Prado Ochoa.

- **09 de marzo: Aniversario de la Creación del Puerto de Salaverry**

Se conmemora un año más de la fundación del Puerto de Salaverry, que tuvo lugar el 09 de marzo de 1870, con una serie de actividades culturales, deportivas y sociales.

- **Celebración de la Semana Santa**

Durante esta festividad se escenifica la Vida, Pasión y Muerte de Nuestro Señor Jesucristo en un recorrido por las principales calles del distrito finalizando en las faldas del Cerro Carretas.

- **29 de junio: Festividad en honor de San Pedro y San Pablo**

“San Pedro”, Patrón de los pescadores, recorre en procesión por las principales calles del distrito y luego, en la altamar, es paseado en una chalana con el fin de bendecir la pesca.

- **28 y 29 de julio: Celebración de la Independencia del Perú**

A fin de conmemorar la Proclamación de la Independencia del Perú dado por el General Don José de San Martín en la Plaza de Armas de la ciudad de Lima un 28 de julio de 1821.

- **08 de diciembre: Festividad en honor a “La Virgen Inmaculada Concepción”**

Festividad en honor a la Patrona del distrito de Salaverry.

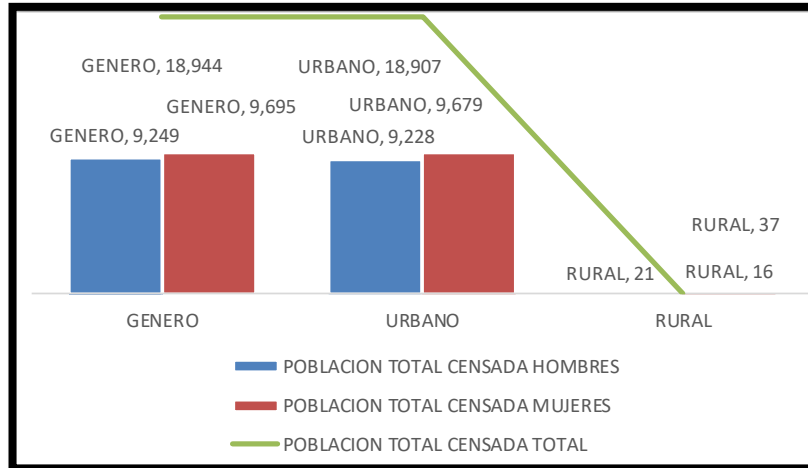
✓ **Población**

Según el INEI y de acuerdo a los Censos Nacionales 2017 el distrito de Salaverry tiene una población de 18,944 que se detalla por sexo, área urbana y rural.

POBLACIÓN	HOMBRES	MUJERES	TOTAL
<b>GENERO</b>	<b>9,249</b>	<b>9,695</b>	<b>18,944</b>
<b>URBANO</b>	<b>9,228</b>	<b>9,679</b>	<b>18,907</b>

<b>RURAL</b>	<b>21</b>	<b>16</b>	<b>37</b>
--------------	-----------	-----------	-----------

Fuente: INEI – Censos Nacionales 2017



Elaboración: Secretaría Técnica de CODISEC Salaverry

De los cuadros que anteceden se puede concluir que la población femenina comprende más del 51% del total. Asimismo, en la zona urbana las mujeres son más del 51% de la población y el total de la población rural asciende a tan sólo el 0.2% del total.

### POBLACIÓN CENSADA Y ESTIMADA AÑOS 2019 – 2022

<b>AÑO</b>	<b>2019</b>	<b>2020</b>	<b>2021</b>	<b>2022*</b>
<b>POBLACIÓN TOTAL</b>	<b>19,054</b>	<b>19,566</b>	<b>23,251</b>	<b>24,028</b>

Fuente: INEI – Población censada y estimada



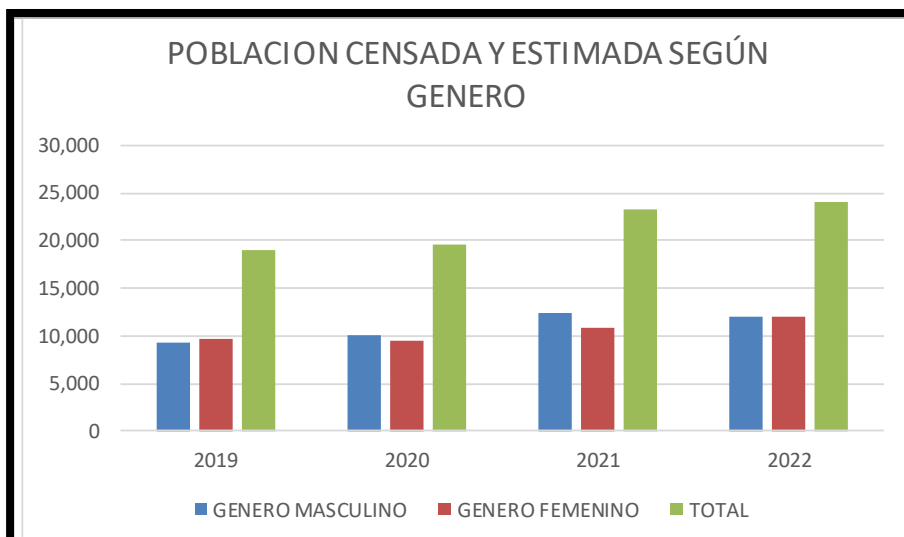
Elaboración: Secretaría Técnica de CODISEC Salaverry

De los cuadros y gráficos anteriores podemos concluir que el índice crecimiento de la población del distrito es de 3.3% en los dos últimos años.

**POBLACIÓN CENSADA Y ESTIMADA SEGÚN GÉNERO  
AÑOS 2019 – 2022**

AÑOS	GÉNERO		TOTAL
	MASCULINO	FEMENINO	
2019	9,277	9,777	19,054
2020	10,008	9,558	19,566
2021	12,378	10,873	23,251
2022*	11,939	12,089	24,028

Fuente: INEI – Población censada y estimada



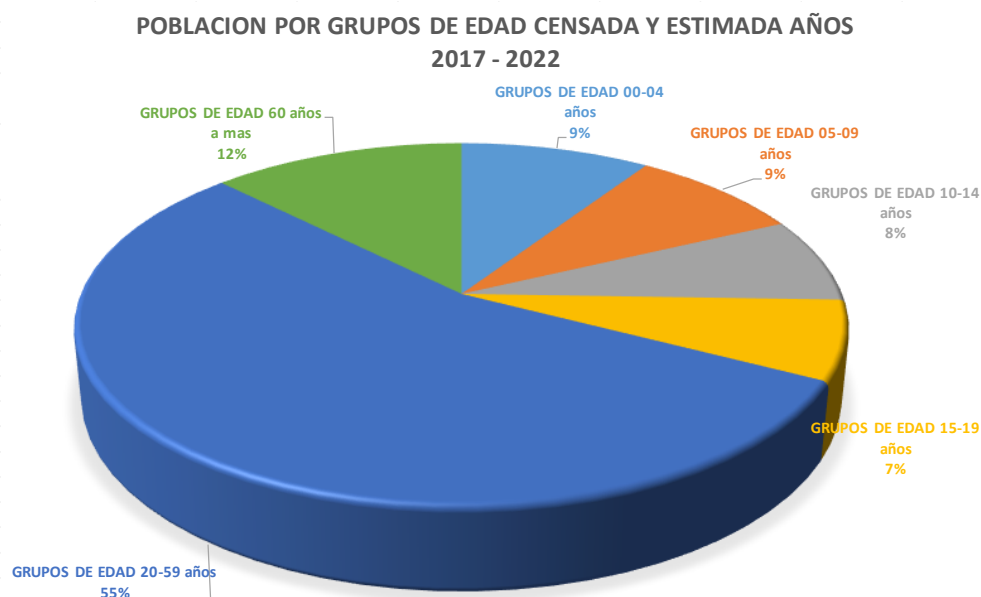
Elaboración: Secretaría Técnica de CODISEC Salaverry

De los cuadros y gráficos anteriores podemos concluir que la población masculina era mayor que la población femenina en el año 2021. Para el año 2022 la población femenina es ligeramente mayor que la población masculina.

### POBLACIÓN POR GRUPOS DE EDAD CENSADA Y ESTIMADA AÑOS 2017 – 2022

POBLACIÓN TOTAL	GRUPOS DE EDAD					
	00-04 años	05-09 años	10-14 años	15-19 años	20-59 años	60 años a más
24,028	2,246	2,071	1,815	1,701	13,188	3,007

Fuente: INEI – Población censada y estimada/MINSA - REUNIS



Elaboración: Secretaría Técnica de CODISEC Salaverry

De los cuadros y gráficos anteriores podemos concluir que la población cuya edad se encuentra entre los 20 a 59 años representa el 55% del total de la población del distrito y la suma de la población más joven (0 años a 19) representa el 33% del total, por lo tanto, Salaverry tiene una población promedio bastante joven.

### SISTEMA NACIONAL DE FOCALIZACIÓN DE HOGARES - SISFOH

Según este sistema, las características socioeconómicas de los hogares y de la población del distrito de Salaverry presentan la siguiente información para el año 2022:

#### POBLACION DEL DISTRITO DE SALAVERRY

ITEM	SECTOR	POBLACION
1	SALAVERRY TRADICIONAL	11,300
2	ALTO SALAVERRY	10,728
TOTAL		22,028

Fuente: Oficina SISFOH MD de Salaverry

ITEM	NO POBRES	POBRES	POBRES EXTREMOS	TOTAL
HOGARES	987	5,433	1,000	7,420
POBLACIÓN	10,021	10,950	1,057	22,028

Fuente: Oficina SISFOH MD de Salaverry

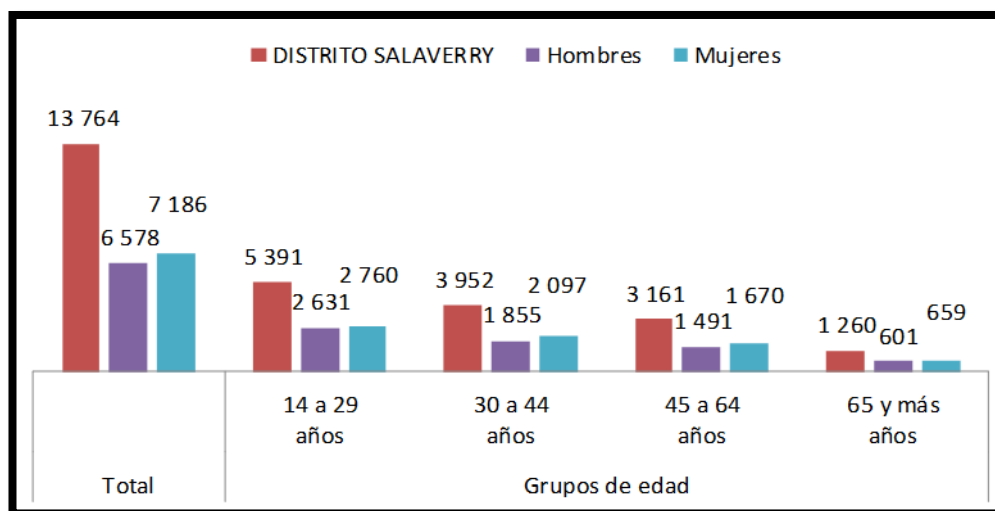
✓ **Empleo**

En nuestro país se ha establecido como edad mínima de la población en edad de trabajar (PET) los 14 años, según datos del INEI de los Censos Nacionales 2017, se presenta la siguiente información:

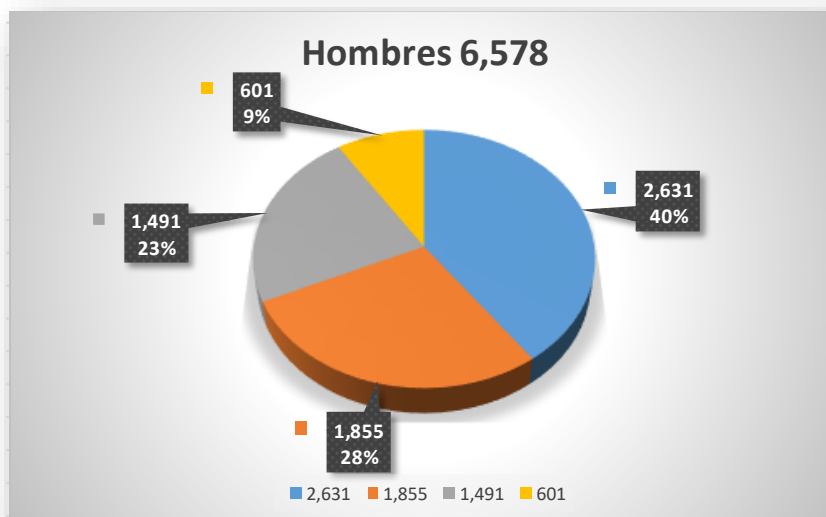
**POBLACIÓN ECONÓMICAMENTE ACTIVA SEGÚN GÉNERO Y EDAD DEL DISTRITO DE SALAVERRY**

distrito, área urbana y rural, condición de actividad económica y sexo	Total	Grupos de edad			
		14 a 29 años	30 a 44 años	45 a 64 años	65 y más años
<b>DISTRITO SALAVERRY</b>	<b>13 764</b>	<b>5 391</b>	<b>3 952</b>	<b>3 161</b>	<b>1 260</b>
Hombres	6 578	2 631	1 855	1 491	601
Mujeres	7 186	2 760	2 097	1 670	659

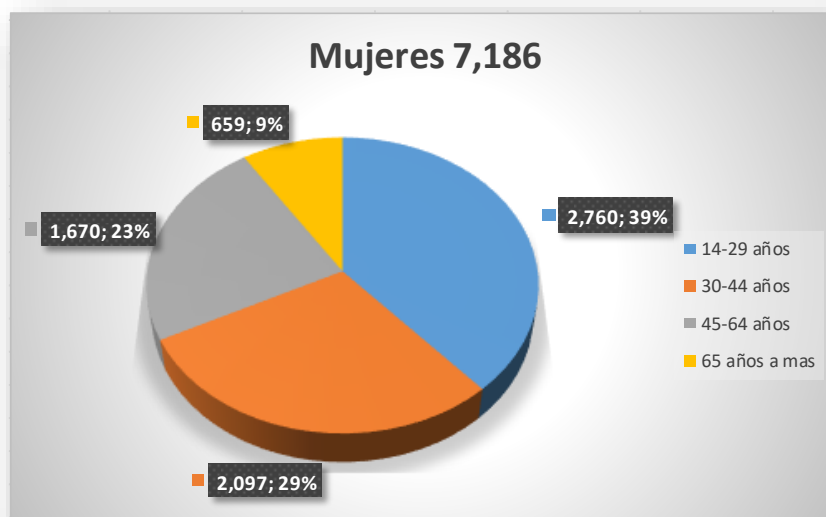
Fuente: INEI – Censos Nacionales 2017



Elaboración: Secretaría Técnica de CODISEC Salaverry



Elaboración: Secretaría Técnica de CODISEC Salaverry



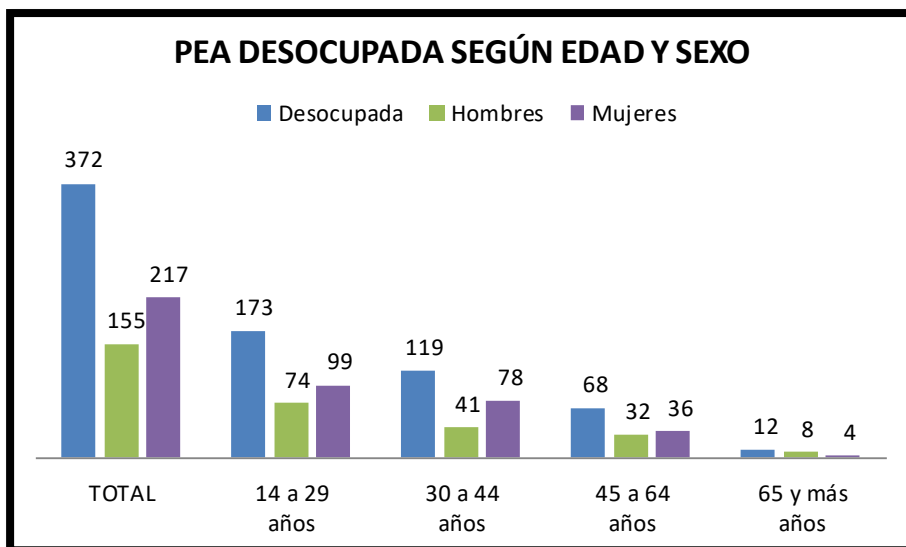
Elaboración: Secretaría Técnica de CODISEC Salaverry

De los cuadros y gráficos que presentamos podemos destacar que el grupo de menor edad (14 – 29 años) representa el 39% (5,391) del total de la población económicamente activa. Asimismo, el grupo de mayor edad (65 años a más) representa tan solo el 9% (1,260) de la población económicamente activa.

Por otro lado, podemos observar también que, según el género, son las mujeres quienes representan a la mayor población económicamente activa con el 52% (7,186) y los hombres representan el 48% (6,578).

	TOTAL	14 a 29 años	30 a 44 años	45 a 64 años	65 y más años
<b>Desocupada</b>	<b>372</b>	<b>173</b>	<b>119</b>	<b>68</b>	<b>12</b>
Hombres	155	74	41	32	8
Mujeres	217	99	78	36	4

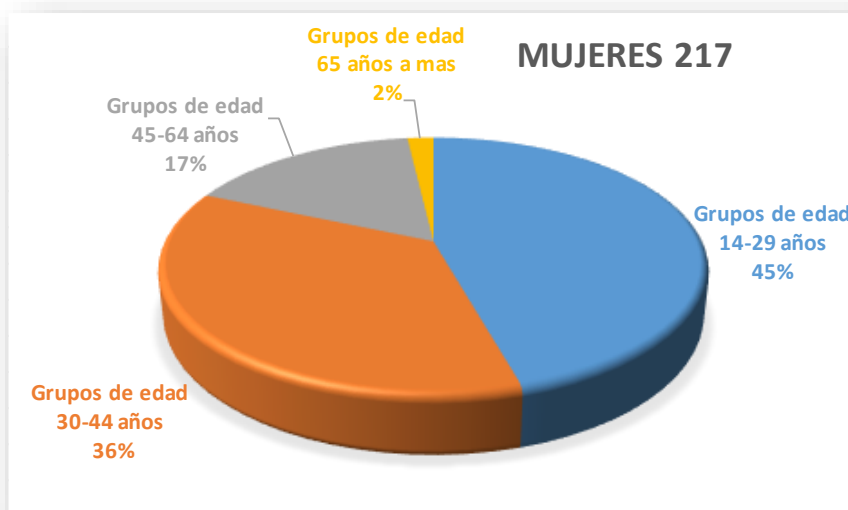
Fuente: INEI – Censos Nacionales 2017



Elaboración: Secretaría Técnica de CODISEC Salaverry



Elaboración: Secretaría Técnica de CODISEC Salaverry



**Elaboración: Secretaría Técnica de CODISEC Salaverry**

De los cuadros y gráficos que presentamos podemos destacar que Salaverry presenta una cantidad importante de la población que se encuentra desocupada, por grupo etario y género, que se ha incrementado como resultado de la pandemia del COVID 19.

### ✓ **Economía**

El distrito de Salaverry tiene como principal actividad económica los servicios portuarios, considerado de importancia interregional, puesto que es uno de los más importantes de las regiones marítimas en La Libertad y Lambayeque. La actividad portuaria es vital en el comercio internacional peruano puesto que el transporte naviero de carga canaliza el 95% del total del comercio internacional.

Además de la estratégica actividad portuaria, Salaverry tiene una importante actividad pesquera de productos hidrobiológicos en estado fresco la misma que representa una actividad productiva y de generación de empleo en el distrito.

Asimismo, el Distrito de Salaverry tiene más de 2,100 hectáreas utilizadas a actividades agropecuarias, la mayoría del Proyecto Chavimochic, que se proyectan como actividades económicas potenciales en beneficio del desarrollo del distrito. Entre los

principales cultivos podemos mencionar: espárrago, lúcumo, maracuyá, palto y vid. Asimismo se ha iniciado la actividad pecuaria con un importante número de ganado vacuno lechero que constituye una alternativa más de generación de empleo.

Por otro lado, se desarrolla una significativa actividad comercial que está orientada principalmente al abastecimiento de productos de primera necesidad y bienes de consumo personal.

Finalmente, el Distrito de Salaverry ha desarrollado un potencial turístico en los últimos años teniendo como eje principal las playas y la gastronomía local.

### ACTIVIDADES ECONÓMICAS PREPONDERANTES EN EL DISTRITO DE SALAVERRY

ÍTEM	ACTIVIDADES ECONÓMICAS PREPONDERANTES
01	Comercio y turismo
02	Pesca artesanal
03	Agricultura y ganadería
04	Construcción
05	Transporte

Fuente: Municipalidad Distrital de Salaverry

### VOLUMEN DE PRODUCCIÓN DE PRINCIPALES PRODUCTOS AGRÍCOLAS DE LA REGIÓN LA LIBERTAD (Toneladas métricas)

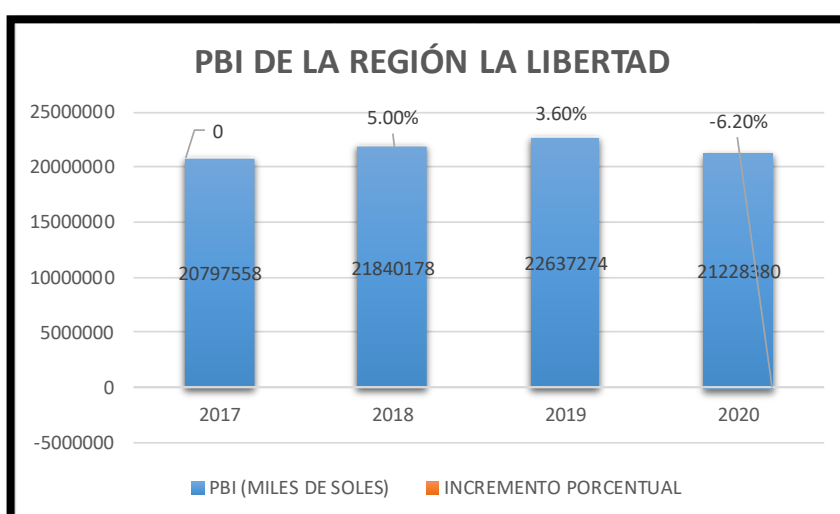
PRODUCTOS AGRÍCOLAS	2016	2017	2018	2019
Caña de azúcar	5,047,662	4,473,133	4,795,513	5,514,278
Papa	422,801	466,632	496,524	540,771
Arroz cáscara	334,920	206,995	387,546	328,797
Alfalfa	227,535	221,682	225,044	231,000
Palta	178,272	197,271	204,526	202,184

Fuente: INEI – Catálogo de publicaciones y servicios 2021 – PBI por departamentos

## INCREMENTO DEL PBI SEGÚN AÑOS EN LA REGIÓN LA LIBERTAD

AÑO	PBI (MILES DE SOLES)	INCREMENTO PORCENTUAL
2017	20,797,558	--
2018	21,840,178	5.0%
2019	22,637,274	3.6%
2020	21,228,380	-6.2%

Fuente: INEI – Catálogo de publicaciones y servicios 2021 – PBI por departamentos



Elaboración: Secretaría Técnica de CODISEC Salaverry

La actividad económica en las regiones del norte del país se viene recuperando luego de la caída a consecuencia de la pandemia del COVID 19 (como se puede ver en el 2020) que afectó su crecimiento que alcanzaba un promedio anual de 4% siendo las regiones de Piura y La Libertad las que más aportaron al crecimiento del norte del Perú.

✓ **Educación**

El sistema educativo en la Provincia de Trujillo, y en el Distrito de Salaverry es dirigido y supervisado por la Gerencia Regional de Educación. Salaverry pertenece a la UGEL N° 04. El sistema educativo abarca la educación escolarizada, que se realiza en un conjunto de establecimientos públicos y privados, en los niveles inicial, primaria, secundaria de menores y de adultos, y la educación superior, sea pedagógico, tecnológico o artístico. Y a través de sus modalidades educativas ocupacional y/o especial. Del total de establecimientos del sistema educativo distrital, el 66% son establecimientos de gestión estatal y el 34% son de gestión privada. Así también, la ampliación de la infraestructura educativa estatal y la creciente participación del sector privado en la educación han permitido el progreso de la cobertura educativa en el ámbito del distrito de Salaverry.

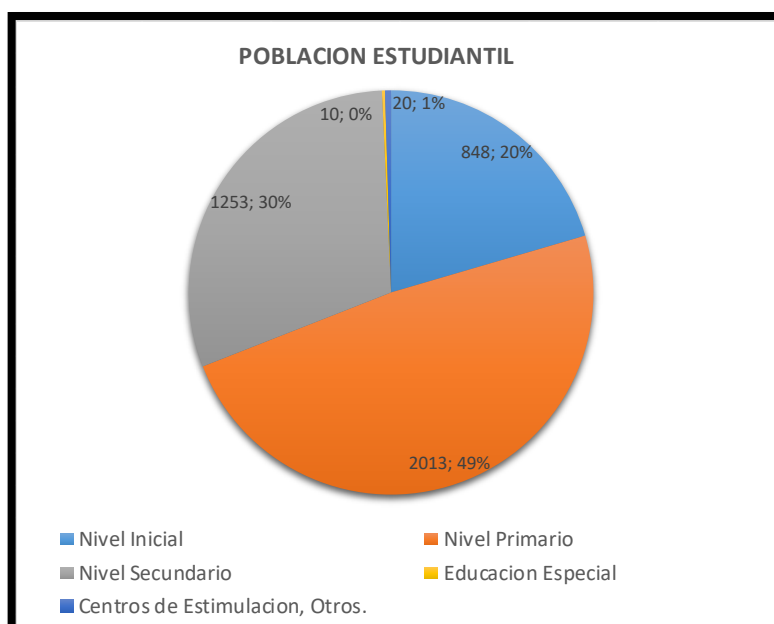
La educación universitaria presenta dos categorías, la estatal, como la Universidad Nacional de Trujillo y la privada como, la Universidad Cesar Vallejo, la Universidad Privada Antenor Orrego, la Universidad Privada del Norte, la Universidad Católica y la Universidad Alas Peruanas. Salaverry no cuenta con un centro universitario por lo que la población estudiantil salaverrina asiste a estas universidades que se ubican en la ciudad de Trujillo.

**POBLACIÓN ESTUDIANTIL DEL DISTRITO DE SALAVERRY**

La población estudiantil del distrito de Salaverry es la siguiente al 30 de junio del 2022:

POBLACIÓN ESTUDIANTIL	POBLACIÓN	%
Nivel inicial	848	20.46
Nivel primario	2,013	48.58
Nivel secundario	1,253	30.24
Educación especial	10	0.24
Centros estimulación, otros	20	0.48
<b>TOTAL</b>	<b>4,144</b>	<b>100.00</b>

Fuente: Instituciones Educativas del distrito de Salaverry



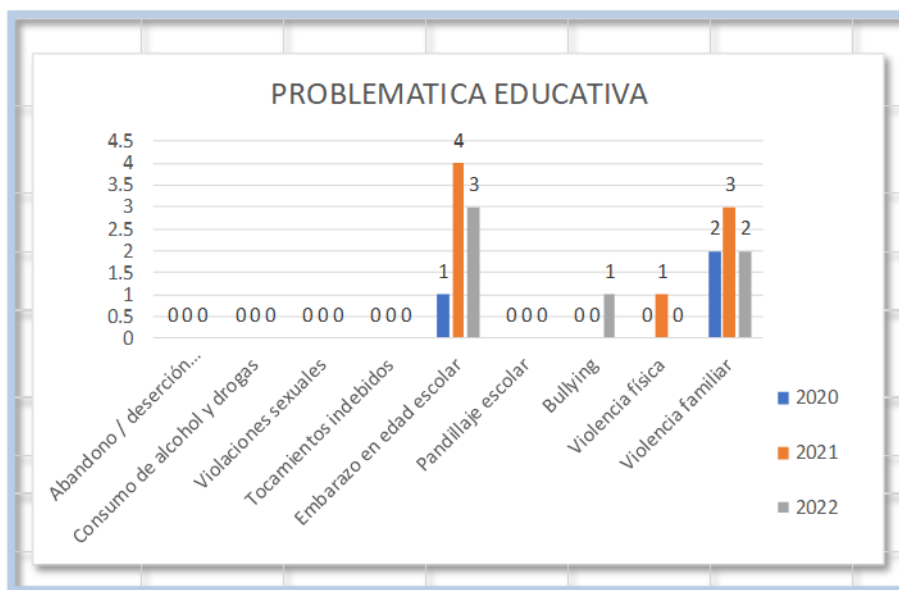
Elaboración: Secretaría Técnica de CODISEC

De los cuadros que anteceden podemos señalar que el nivel primario con un 48% tiene la mayor población. A continuación, está el nivel secundario con un 30% de población y en tercer lugar se encuentra el nivel inicial con 20% del total de la población estudiantil del distrito.

### PROBLEMÁTICA DEL ÁMBITO EDUCATIVO DE LAS INSTITUCIONES EDUCATIVAS DEL DISTRITO DE SALAVERRY AÑOS 2020 – 2022

PROBLEMÁTICA EDUCATIVA	AÑOS		
	2020	2021	2022
Abandono / deserción escolar	-	-	-
Consumo de alcohol y drogas	-	-	-
Violaciones sexuales	-	-	-
Tocamientos indebidos	-	-	-
Embarazo en edad escolar	01	04	03
Pandillaje escolar	-	-	-
Bullying	-	-	01
Violencia física	-	01	-
Violencia familiar	02	03	02
<b>TOTAL</b>	<b>03</b>	<b>08</b>	<b>06</b>

Fuente: instituciones educativas del distrito de Salaverry



Elaboración: Secretaría Técnica de CODISEC Salaverry

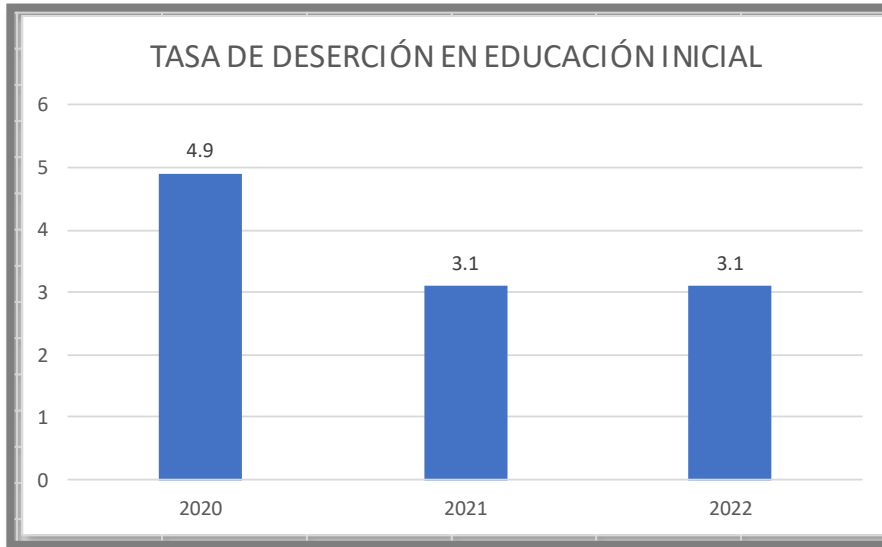
**La Problemática educativa de Salaverry**, según los cuadros que anteceden nos muestran que el embarazo en edad escolar ha tenido mayor impacto en el año 2021, presenta 4 casos, y para el año 2022 se registraron 03 casos y, en el año 2020 tan solo un caso. La violencia familiar también cuenta con los siguientes casos: 02 durante el año 2020, 3 para el año 2021 y 2 para el año 2022.

**La Deserción Escolar**, es una de las tantas problemáticas que tiene el sector educación, y se presenta a nivel nacional. En los cuadros que presentamos a continuación podremos ver la tasa de Deserción Escolar entre los años 2020 al 2022, en el distrito de Salaverry por años y por niveles educativos.

### TASA DE DESERCIÓN EN EDUCACIÓN INICIAL EN EL DISTRITO DE SALAVERRY

2020	Proyección	
	2021	2022
4.9	3.1	3.1

Fuente: ESCALE – MINEDU



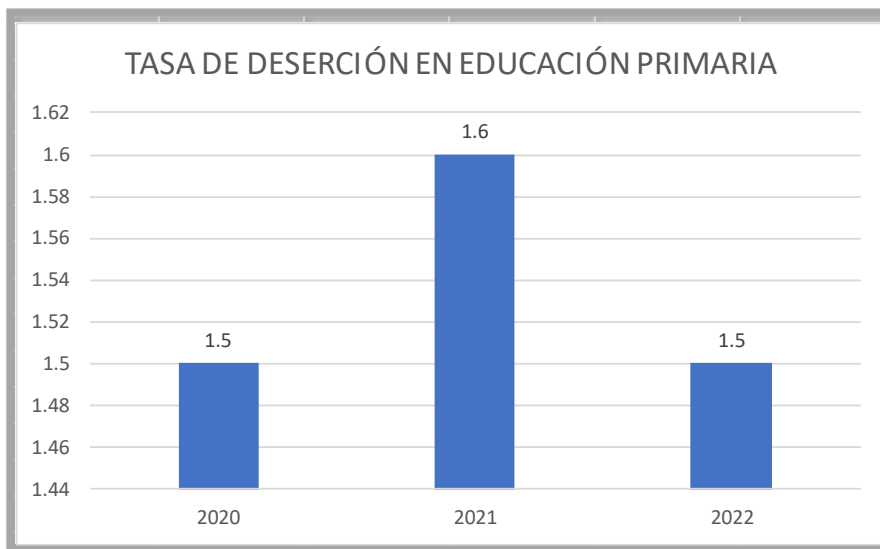
Elaboración: Secretaría Técnica de CODISEC Salaverry

La deserción escolar en el nivel inicial se ha incrementado desde el período interanual 2018 y 2019. Durante la pandemia del COVID 19 prácticamente se había duplicado, pero, teniendo en cuenta la proyección, se va a tener una deserción de 3.1 para el año 2022.

**TASA DE DESERCIÓN EN EDUCACIÓN PRIMARIA EN EL DISTRITO DE SALAVERRY**

2020	Proyección	
	2021	2022
1.5	1.6	1.5

Fuente: ESCALE – MINEDU



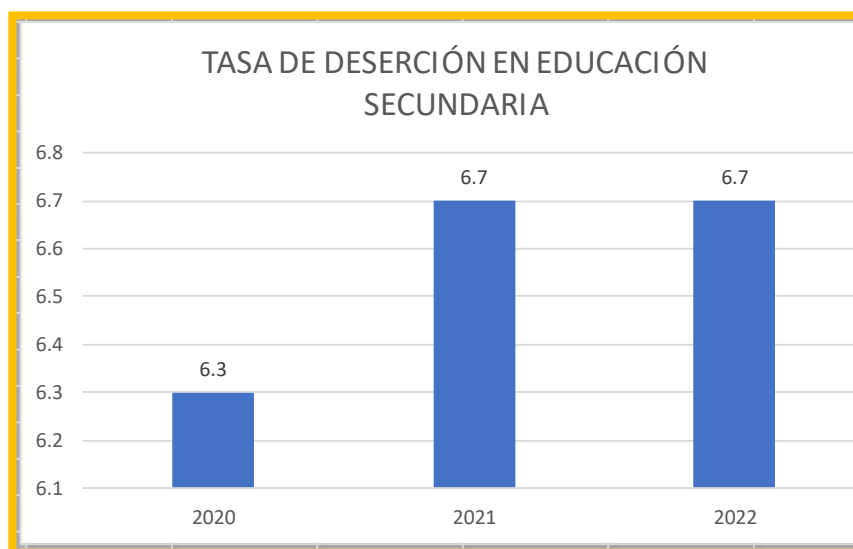
Elaboración: Secretaría Técnica de CODISEC Salaverry

La deserción escolar en el nivel de educación primaria muestra un descenso desde los años 2018 y 2019 y, de acuerdo a la proyección hasta el año 2022, los valores se van a mantener en un nivel bajo, es decir, en 1.5 como en el año 2020.

### TASA DE DESERCIÓN EN EDUCACIÓN SECUNDARIA EN EL DISTRITO DE SALAVERRY

2020	Proyección	
	2021	2022
6.3	6.7	6.7

Fuente: ESCALE – MINEDU



Elaboración: Secretaría Técnica de CODISEC Salaverry

La deserción escolar en el nivel de educación secundaria muestra un descenso desde los años 2018 y 2019 y, de acuerdo a la proyección hasta el año 2022, los valores se van a mantener en un nivel bajo con descenso de hasta de 1.2, es decir en 7.9 de los años 2018 y 2019 contra los 6.7 de los años 2021 y 2022.

## PRINCIPALES INSTITUCIONES EDUCATIVAS DEL DISTRITO DE SALAVERRY

El distrito de Salaverry cuenta con dos principales instituciones educativas de gestión estatal que ofrecen los niveles educativos de primaria y secundaria en dos turnos durante todo el año. También funcionan en este distrito tres instituciones educativas, de gestión estatal, que ofrecen educación para el nivel inicial de 03, 04 y 05 a la población infantil. Asimismo, se cuenta con dos instituciones educativas de gestión parroquial, tres instituciones educativas privadas.

A continuación, se detalla las instituciones educativas:

### INSTITUCIONES EDUCATIVAS DEL DISTRITO DE SALAVERRY- AÑO 2022

Nº	INSTITUCIÓN EDUCATIVA	TIPO	UBICACIÓN	POBLACIÓN	
				ESCOLAR	DOCENTE
1	MIGUEL GRAU SEMINARIO	PUB	CALLE PIURA Nº 520	1,122	46
2	SALAVERRY	PUB	CALLE SAN MARTÍN MZ. W LOTE 01 ALTO SALAVERRY	1,288	54
3	LA INMACULADA CONCEPCIÓN	PUB	CALLE ADUANA S/Nº	454	17
4	VIRGEN DE LA PUERTA	PUB	MZ. B LOTE 11 AA. HH. ALBERTO FUJIMORI	418	17
5	CIENCIAS INTEGRADAS	PRIV	CALLE LIBERTAD Nº 204	182	17
6	SEÑOR DE LA MISERICORDIA	PRIV	CALLE LAMBAYEQUE Nº 234	239	16
7	Nº 1610 – DIVINO NIÑO JESÚS	PUB	CALLE PIURA Nº 098	208	08
8	Nº 1630 – ESTRELLITAS DE AMOR Y MAR	PUB	PROLONG. RIVERA Nº 709	108	05
9	Nº 114 – AURORA DÍAZ	PUB	Psje. M. SEOANE S/Nº AA. HH. AURORA DÍAZ II	90	05
10	MATEMÁTICO LOBACHESKY	PRIV	MZ. L LOTE 18 AA. HH. ALBERTO FUJIMORI	35	07
<b>TOTALES</b>				<b>4,144</b>	<b>175</b>

**Fuente: Instituciones Educativas del distrito de Salaverry**

## ✓ **Salud**

La Gerencia Regional de Salud, informa que las principales causas de morbilidad en la Provincia de Trujillo son las enfermedades del sistema respiratorio, del sistema digestivo y las enfermedades infecciosas y parasitarias. Aunque no se puede establecer relaciones directas de causalidad, sin embargo, estas causas de morbilidad están relacionadas de alguna forma con los sistemas de saneamiento. El MINSA reporta que enfermedades epidemiológicas como la malaria y el dengue se encuentran controladas y reducidas al año 2009. Es importante mencionar que desde el año 2020 la población mundial está afectada por la Pandemia del COVID 19.

En cuanto a la infraestructura de atención de salud, los distritos de la Provincia de Trujillo cuentan con establecimientos de salud de la red MINSA, ESSALUD y Clínicas Particulares.

El distrito de Salaverry cuenta con un Centro de Salud Materno Infantil ubicado en el sector urbano tradicional y una Posta de Salud ubicada en el sector urbano denominado Pueblo Joven Aurora Díaz, ambos atienden las necesidades de emergencias por salud a una población estimada de 13,000 habitantes. Por otro lado, el Hospital UPAO “Walter Cruz Vilca”, ubicado en el sector Miramar del distrito de Moche, presta servicios a la población del sector Alto Salaverry y el Centro de Atención Primaria de Essalud que presta servicios de atención a la salud integral a la población laboral asegurada del distrito. Asimismo, para la atención de pacientes con COVID 19 se cuenta con el Hospital de Centro de Aislamiento Temporal ubicado en el sector de Salaverry Tradicional.

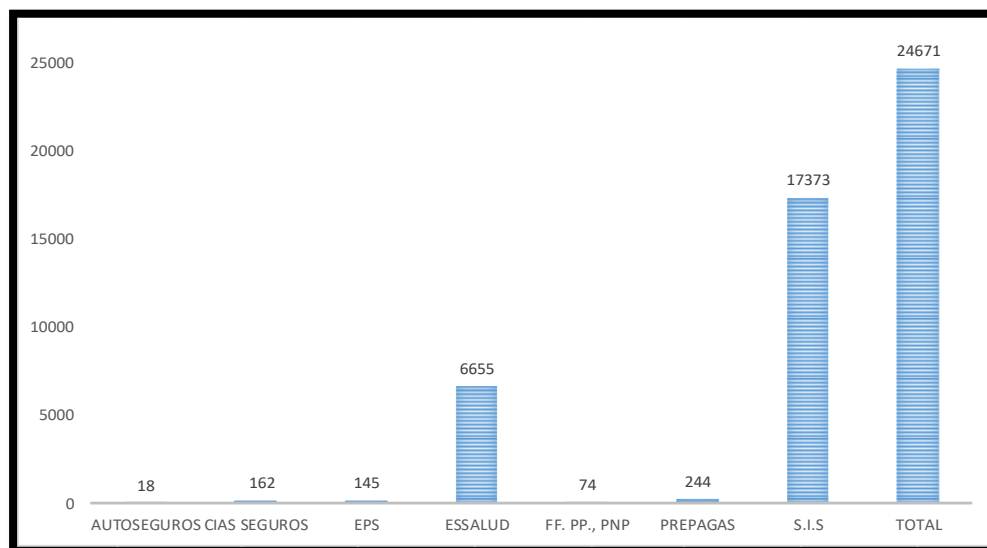
**La Salud Mental** en el distrito no cuenta con centros o instituciones especializados para su atención. Tampoco se cuenta con información estadística que muestre el estado de situación de los pobladores respecto a la salud mental. Es importante mencionar que de acuerdo a una información divulgada por el MINSA cerca del 20% de habitantes de nuestro país padecería trastornos de depresión, ansiedad, estrés u otros más complejos que derivan en adicciones y episodios de violencia. Por lo tanto, se espera que las organizaciones

involucradas pronto tomen las acciones que correspondan para cuidar, prevenir y atender la salud mental de los pobladores del distrito de Salaverry.

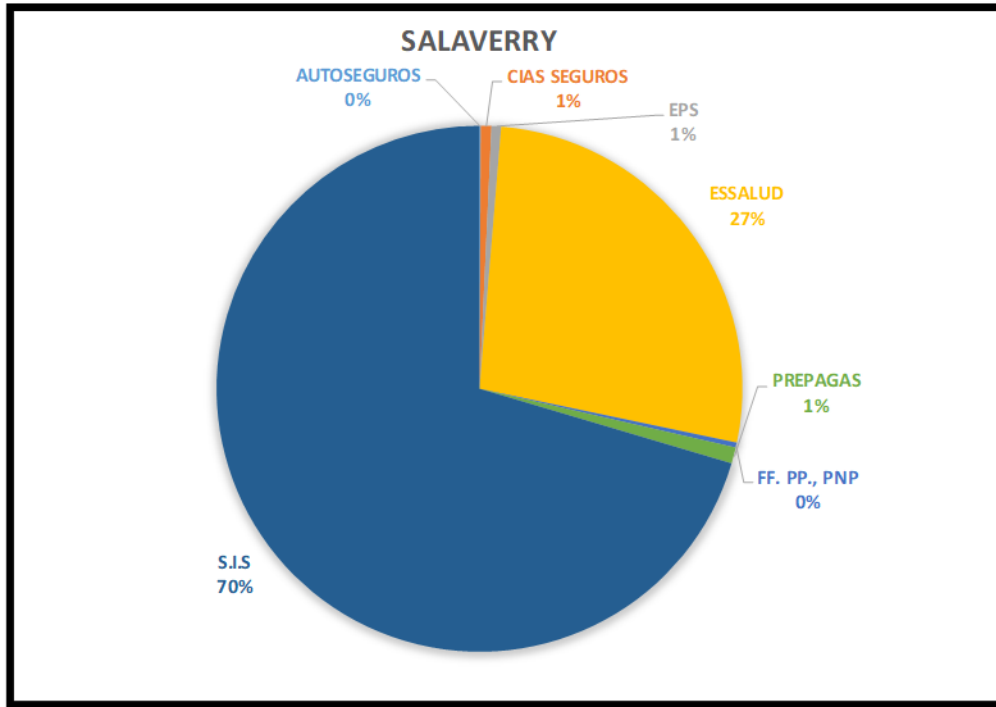
### **Población afiliada a algún tipo de seguro de salud**

En el distrito de Salaverry, se ha encontrado que hay una población de 24,671 afiliada a algún tipo de seguro. Asimismo, se ha identificado que el 70,41%, es decir 17,373 de la población de Salaverry, se encuentra afiliada al Seguro Integral de Salud – SIS – del MINSA y el 26,97%, es decir 6,655 de la población, se encuentra afiliada a ESSALUD, y solamente el 2,62% de los pobladores cuentan con otros tipos de seguros.

POBLACION AFILIADA A ALGUN TIPO DE SEGURO								
DISTRITO	AUTOSEGUROS	CIAS SEGUROS	EPS	ESSALUD	FF. PP., PNP	PREPAGAS	S.I.S	TOTAL
<b>SALAVERRY</b>	<b>18</b>	<b>162</b>	<b>145</b>	<b>6655</b>	<b>74</b>	<b>244</b>	<b>17373</b>	<b>24671</b>



Elaboración: Secretaría Técnica de CODISEC Salaverry



Elaboración: Secretaría Técnica de CODISEC Salaverry

**ESTABLECIMIENTOS DE SALUD DEL DISTRITO DE SALAVERRY**

DENOMINACIÓN	UBICACIÓN
CENTRO DE SALUD MATERNO INFANTIL	CALLE LIBERTAD N° 417 CERCADO SALAVERRY
POSTA DE SALUD	CALLE MANUEL SEOANE S/N° AA. HH. AURORA DÍAZ
HOSPITAL UPAO WALTER CRUZ VILCA	MZ. N 37 LOTE 01 MIRAMAR
CENTRO ATENCIÓN PRIMARIA - ESSALUD	CALLE LIBERTAD N° 469 CERCADO SALAVERRY
HOSPITAL DE CENTRO DE AISLAMIENTO TEMPORAL –COVID 19	CALLE GAMARRA S/N°

Fuente: Subgerencia de Salud y Salubridad Pública de Salaverry

## LA DESNUTRICIÓN Y LA ANEMIA INFANTIL EN EL DISTRITO DE SALAVERRY

Durante los años 2018 y 2019 se han presentado sesenta y dos (62) casos de desnutrición crónica y catorce (14) casos de desnutrición global.

Asimismo, treinta y uno (31) casos de anemia leve y veinte (20) casos de anemia moderada como se muestra en los siguientes cuadros proporcionados por el Centro de Salud de Salaverry.

### DESNUTRICIÓN EN POBLACIÓN INFANTIL DEL DISTRITO DE SALAVERRY

AÑO	N° EVAL.	CRÓNICO		N° EVAL	GLOBAL		AGUDO		SOBREPESO		OBESIDAD	
		N°	%	N°	N°	%	N°	%	N°	%	N°	%
2018	618	38	6.1	618	10	1.6	08	1.3	56	9.1	16	2.6
2019	752	62	8.2	752	14	1.9	07	0.9	85	11.3	35	4.7

Fuente: Centro de Salud Distrito de Salaverry

### ANEMIA EN POBLACIÓN INFANTIL MENORES DE 36 MESES DEL DISTRITO DE SALAVERRY

AÑO	N° NIÑOS REGISTRADOS	TOTAL DE NIÑOS CON RESULTADOS DE HEMOGLOBINA		ANEMIA LEVE		ANEMIA MODERADA		ANEMIA SEVERA		NORMAL		NIÑOS CON ANEMIA	
		N°	%	N°	%	N°	%	N°	%	N°	%	N°	%
2018	330	96	29.10	20	43.5	26	56.5	0	0	50	52.1	46	47.90
2019	752	423	56.25	31	7.3	20	4.7	0	0	372	87.94	51	12.05

Fuente: Centro de Salud Distrito de Salaverry

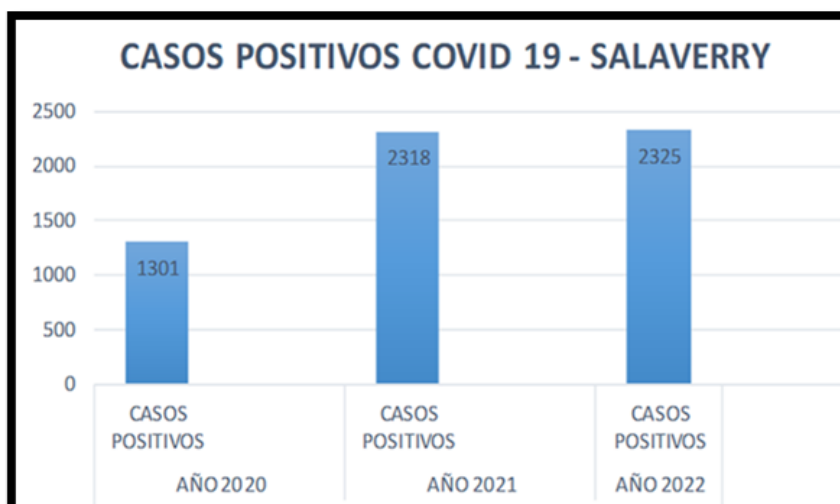
### **Coronavirus (COVID 19)**

Durante los años 2020 y 2021, a causa de la pandemia del COVID 19, el Gobierno Central dictó una serie de medidas para evitar la propagación del virus en todo el territorio nacional. A partir del año 2022, estas medidas fueron flexibilizándose de acuerdo al avance de la campaña de vacunación realizada para contener los contagios y muertes. En el distrito de Salaverry se registraron 1,301 casos positivos durante el año 2020, en el año 2021 se registraron 2,318 casos positivos y durante el año 2022 (enero – mayo) 2,325 casos positivos. El número de fallecidos por el COVID 19 asciende a 361 pobladores durante estos tres años.

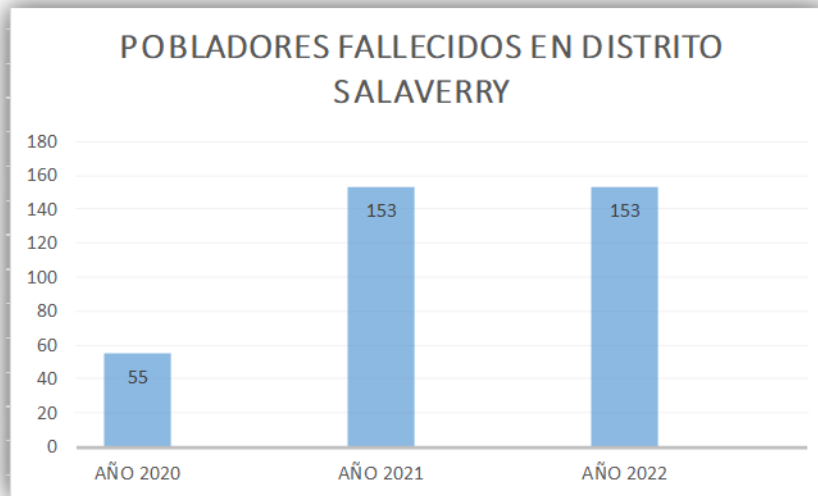
DISTRITO DE SALAVERRY					
AÑO 2020		AÑO 2021		AÑO 2022	
CASOS POSITIVOS	FALLECIDOS	CASOS POSITIVOS	FALLECIDOS	CASOS POSITIVOS	FALLECIDOS
1,301	55	2,318	153	2,325	153

Fuente: Gobierno Regional de La Libertad

Del cuadro anterior se puede observar que, en el año 2020 se registraron 1,301 casos positivos y 55 fallecidos, para los años 2021 y 2022 los casos positivos aumentaron considerablemente que ascendieron a 2,318 y 2,325 respectivamente y, por lo consiguiente, el número de los fallecidos para cada uno estos dos años alcanzó la cifra de 153.



Elaboración: Secretaría Técnica de CODISEC Salaverry



Elaboración: Secretaría Técnica de CODISEC Salaverry

## 1.2. INDICADORES DE LA SEGURIDAD CIUDADANA

Los registros policiales de la Comisaría PNP de Salaverry y la Comisaría PNP de Miramar son la fuente de información de los hechos delictivos y las faltas que suceden en el Distrito de Salaverry. La estadística policial de estas dos comisarías es un buen instrumento de medición y permite el análisis de áreas geográficas pequeñas y fenómenos delictivos estadísticamente poco frecuentes, asimismo, es un gran indicador para planificar el trabajo de la PNP y la Gerencia de Seguridad Ciudadana.

### ✓ Estadísticas de la PNP

A continuación, se detallan las incidencias delictivas del distrito de Salaverry:

## INCIDENCIA DELICTIVA DEL DISTRITO DE SALAVERRY

INCIDENCIA DELICTIVA		AÑOS		
		2020	2021	2022*
<b>I CONTRA LA VIDA, EL CUERPO Y LA SALUD</b>		<b>51</b>	<b>27</b>	<b>10</b>
A	Homicidio		1	1
B	Lesiones	42	15	
C	Lesiones c/arma de fuego			
D	Otros	9	11	9
<b>II CONTRA LA FAMILIA</b>		<b>152</b>	<b>217</b>	<b>178</b>
A	Violencia física	56	82	53
B	Violencia psicológica	77	118	102
C	Violencia física- psicológica			
D	Violencia económica		3	1
E	Abandono de hogar	19	14	22
<b>III CONTRA LA LIBERTAD</b>		<b>11</b>	<b>6</b>	<b>9</b>
A	Violación de la libertad personal			
B	Violación de la intimidad			1
C	Violación de domicilio		1	2
D	Violación de la libertad sexual	11	3	2
E	Ofensa del pudor		1	
F	Otros		1	4
<b>IV CONTRA EL PATRIMONIO</b>		<b>120</b>	<b>140</b>	<b>178</b>
A	Hurto simple/agravado	62	93	104
B	Robo simple/agravado	27	21	26
C	Apropiación ilícita		2	
D	Estafas y otras defraudaciones	3	12	5
E	Delitos informáticos			
F	Daños simples/agravados	26	15	21
G	Extorsión	1	1	5
H	Usurpación	1	6	12
I	Receptación			4
<b>V ACCIDENTES DE TRÁNSITO</b>		<b>22</b>	<b>29</b>	<b>21</b>
A	Víctimas fatales			
B	Víctimas heridas	12	34	31
C	Daños materiales	20	26	38
<b>VI OTROS</b>			<b>12</b>	<b>12</b>
<b>TOTAL</b>		<b>388</b>	<b>491</b>	<b>487</b>

Fuente: Comisarías PNP de Salaverry y Miramar

\* Comprende hasta setiembre 2022

Del cuadro de Incidencias Delictivas del Distrito de Salaverry describimos los siguientes puntos más destacados:

- ✓ **CONTRA LA VIDA, EL CUERPO Y SALUD**, se han presentado **lesiones** como los hechos más denunciados, 42 casos en el 2020, 15 casos en el 2021 y en el 2022 no se han presentado denuncias por esta incidencia.
- ✓ **CONTRA LA FAMILIA**, los hechos de **violencia física** registran valores alarmantes, por ejemplo, se presentaron 56 casos en 2020, 82 casos durante el año 2021 y 53 casos para el presente año. Asimismo, la **violencia psicológica** registra valores que son de preocupación; 77 casos en el 2020, 118 casos en el año 2021 y 102 casos para el año 2022. Otra incidencia a mencionar es el **abandono de hogar** en el cual se ha registrado 55 casos en los últimos tres años, es decir, 19 denuncias el año 2020, 14 para el año 2021 y 22 en el año 2022.
- ✓ **CONTRA LA LIBERTAD**, la incidencia que registra el mayor número de casos es la **violación de la libertad sexual**; para el año 2020 son 11 casos, en el año 2021 se registraron 3 casos y en el año 2022 son solamente 2 casos.
- ✓ **CONTRA EL PATRIMONIO**, este tipo de delito presenta las siguientes incidencias: **hurto agravado**; 62 casos en el año 2020, 93 casos en el año 2021 y el presente año 2022 se registraron 104 casos. **Robo simple/agravado** tiene 27 casos en el año 2020, 21 casos en el año 2021 y durante el año 2022 registra 28 casos. Finalmente, **Daños simples/agravados** ha presentado 26 casos para el año 2020, 15 casos en el año 2021 y en el año 2022 se registraron 21 casos.
- ✓ **ACCIDENTES DE TRÁNSITO**, durante en el año 2020 se registraron 22 accidentes con 12 víctimas heridas y 20 casos de daños materiales, para el año 2021 se tuvieron 29 accidentes en el que registraron 34 víctimas heridas y 26 casos de daños materiales y, para el año 2022 se cuentan 21 accidentes de tránsito con 31 víctimas heridas y 38 casos de daños materiales. Afortunadamente no se registraron víctimas fatales.

### 1.2.1. Información Estadística concerniente a la seguridad ciudadana

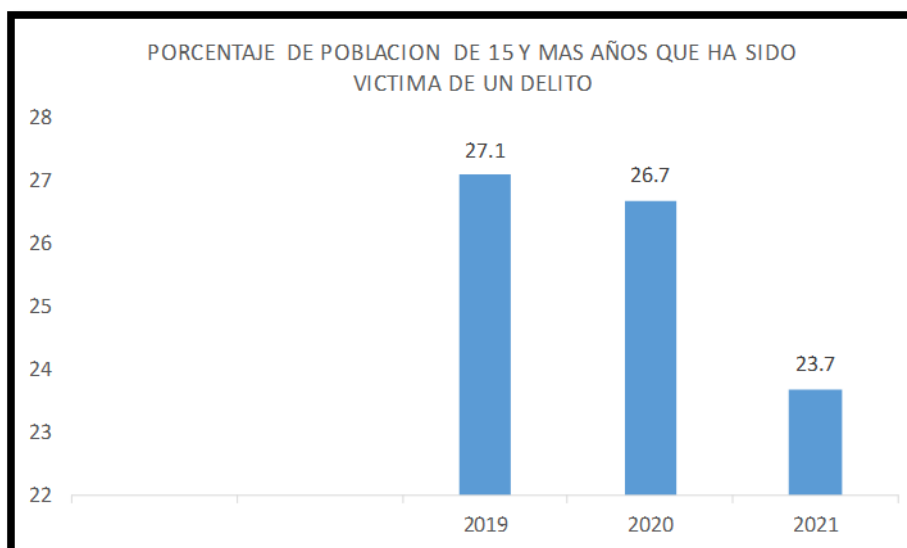
#### ➤ Victimización

Para presentar este indicador de la seguridad ciudadana se usa la información preparada por el INEI, mediante las Encuestas Nacionales de Programas Presupuestales - ENAPRES – recogida de una población estimada que han sido víctimas de algún delito durante los últimos 12 años. El INEI considera como víctimas a la población desde 15 años a más. A continuación, se detalla esta información:

#### CUADROS Y GRÁFICOS DE BARRAS DE VICTIMIZACIÓN

PORCENTAJE DE POBLACIÓN DE 15 Y MÁS AÑOS DE EDAD QUE HA SIDO VÍCTIMA DE ALGÚN DELITO DE LA PROVINCIA DE TRUJILLO (CIUDADES DE 20,000 A MAS HABITANTES)			
PERIODO	AÑO 2019	AÑO 2020	AÑO 2021
TOTAL	27,1	26,7	23,7

Fuente: Instituto Nacional de Estadística e Informática – Encuesta Nacional de Programas Presupuestales



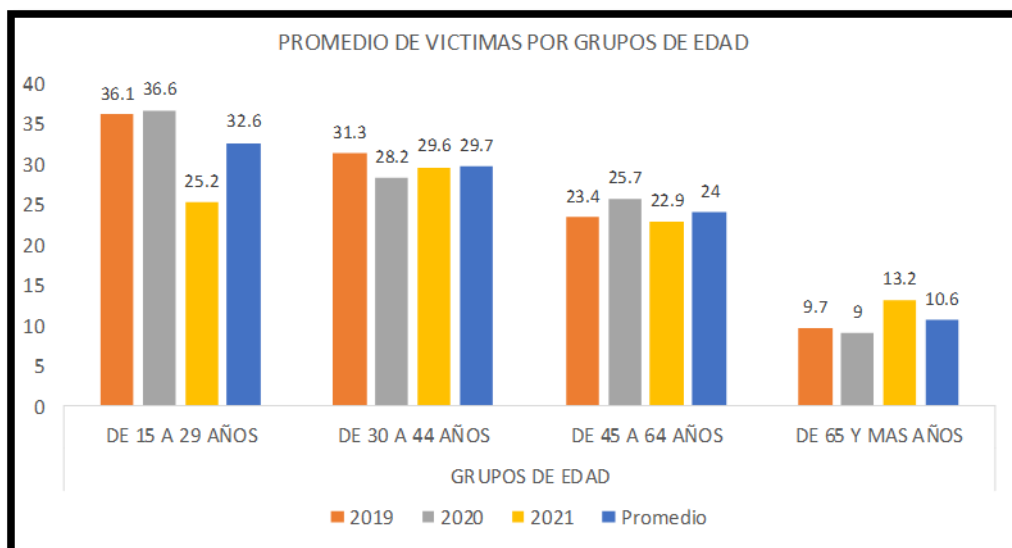
Elaboración: Secretaría Técnica del CODISEC Salaverry

En los cuadros anteriores observamos que el 27,1% de la población ha sido víctima de un delito durante el año 2019. La victimización ha descendido durante los años siguientes y para el año 2021 ha llegado hasta un 23,7%.

### VICTIMIZACIÓN POR GRUPOS DE EDAD

PORCENTAJE DE POBLACIÓN DE 15 Y MÁS AÑOS DE EDAD, VÍCTIMA DE ALGÚN DELITO DE LA PROVINCIA DE TRUJILLO POR GRUPOS DE EDAD (CIUDADES DE 20,000 A MAS HABITANTES)					
PERÍODO		AÑO 2019	AÑO 2020	AÑO 2021	PROMEDIO
GRUPOS DE EDAD	DE 15 – 29 AÑOS	36,1	36,6	25,2	32,6
	DE 30 – 44 AÑOS	31,3	28,2	29,6	29,7
	DE 45 – 64 AÑOS	23,4	25,7	22,9	24,0
	DE 65 A MÁS AÑOS	9,7	9,0	13,2	10,6

Fuente: Instituto Nacional de Estadística e Informática – Encuesta Nacional de Programas Presupuestales



Elaboración: Secretaría Técnica del CODISEC Salaverry

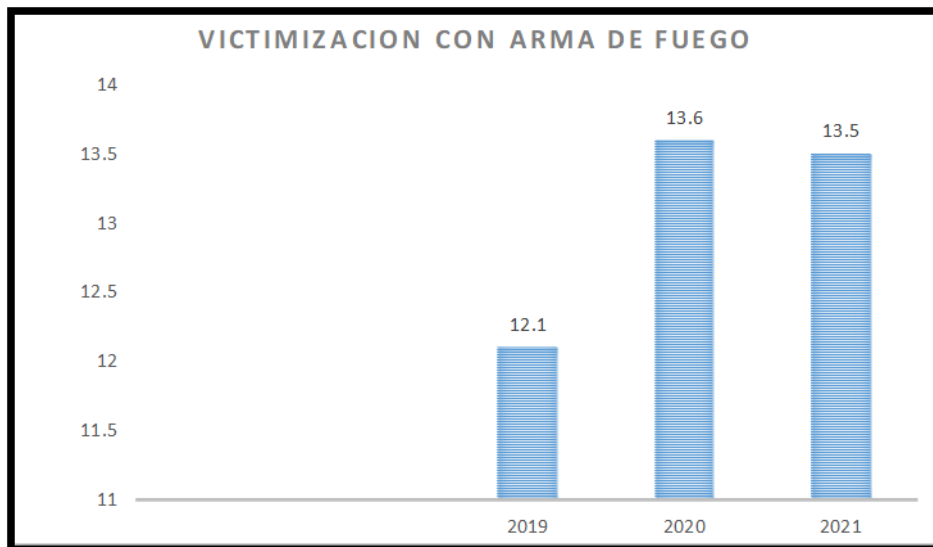
En los cuadros anteriores observamos que el grupo etario más joven, de 15 a 29 años, es la principal población víctima de algún hecho

delictivo con un promedio de 32,6% entre los años 2019 – 2021. El segundo grupo etario, de 30 a 44 años, tiene un promedio de victimización de 29.7%.

### VICTIMIZACIÓN CON ARMA DE FUEGO

PORCENTAJE DE POBLACIÓN DE 15 Y MÁS AÑOS DE EDAD QUE HA SIDO VÍCTIMA DE ALGÚN DELITO CON ARMA DE FUEGO DE LA PROVINCIA DE TRUJILLO (CIUDADES DE 20,000 A MAS HABITANTES)			
PERIODO	AÑO 2019	AÑO 2020	AÑO 2021
TOTAL	12,1	13,6	13,5

Fuente: Instituto Nacional de Estadística e Informática – Encuesta Nacional de Programas Presupuestales



Elaboración: Secretaría Técnica del CODISEC Salaverry

En este cuadro se observa que la victimización con arma de fuego se elevó considerablemente de 12,1% en el 2019 a 13,5% en el 2021. Para el caso del distrito de Salaverry, los datos estadísticos muestran que este hecho delictivo ha disminuido de manera importante durante los últimos 3 años hasta llegar a ser considerado como un delito que no afecta a la seguridad ciudadana.

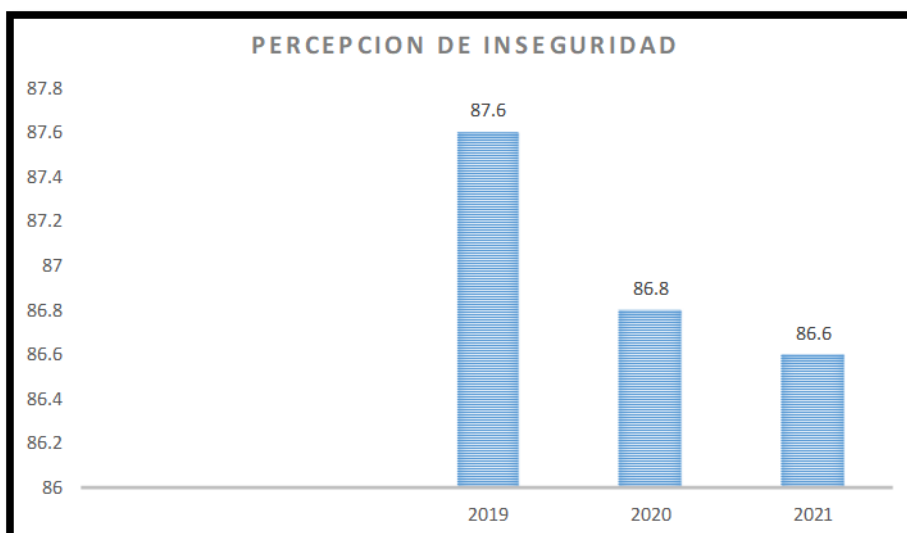
➤ **Percepción de inseguridad**

Según los siguientes cuadros estadísticos se muestra la **Percepción de Inseguridad** de la Provincia de Trujillo. Esta información debe ser relativamente igual para el Distrito de Salaverry dándose las mismas condiciones de inseguridad.

**CUADROS Y GRÁFICOS DE BARRAS DE VICTIMIZACIÓN**

PORCENTAJE DE POBLACIÓN DE 15 Y MÁS AÑOS DE EDAD QUE CREE QUE SERÁ VÍCTIMA DE ALGÚN HECHO DELICTIVO DURANTE LOS PRÓXIMOS MESES, PROVINCIA DE TRUJILLO (CIUDADES DE 20,000 A MAS HABITANTES)			
PERIODO	AÑO 2019	AÑO 2020	AÑO 2021
TOTAL	87,6	86,8	86,6

Fuente: Instituto Nacional de Estadística e Informática – Encuesta Nacional de Programas Presupuestales



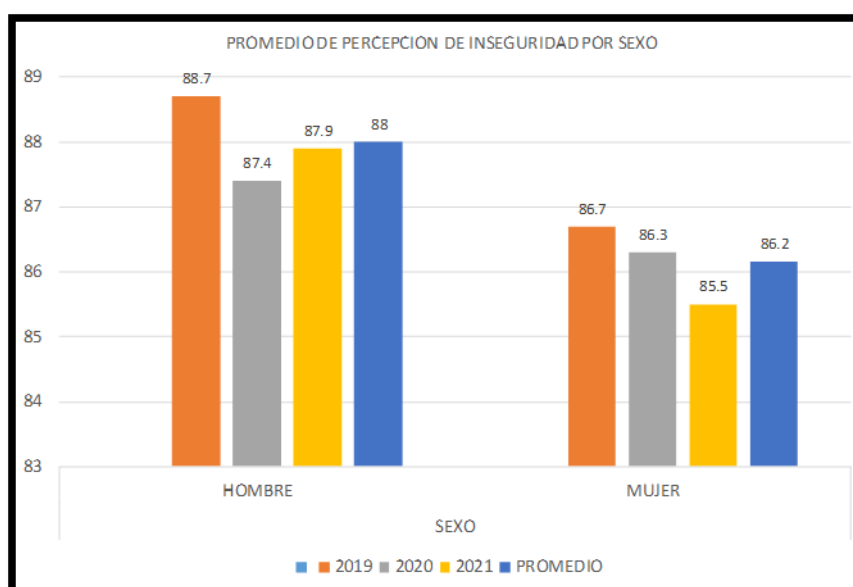
Elaboración: Secretaría Técnica del CODISEC Salaverry

Según los cuadros para este caso, la percepción de inseguridad de la población muestra una ligera disminución, es decir, de 87,6% en el 2019 ha pasado a 86,6% en el 2021.

## PERCEPCIÓN DE INSEGURIDAD POR SEXO

PORCENTAJE DE POBLACIÓN DE 15 Y MÁS AÑOS DE EDAD Y SEXO QUE CREE QUE SERÁ VÍCTIMA DE ALGÚN HECHO DELICTIVO DURANTE LOS PRÓXIMOS MESES, PROVINCIA DE TRUJILLO (CIUDADES DE 20,000 A MAS HABITANTES)					
PERÍODO		AÑO 2019	AÑO 2020	AÑO 2021	PROMEDIO
SEXO	HOMBRE	88,7	87,4	87,9	88,0
	MUJER	86,7	86,3	85,5	86,2
TOTAL		87,6	86,8	86,6	87,0

Fuente: Instituto Nacional de Estadística e Informática – Encuesta Nacional de Programas Presupuestales



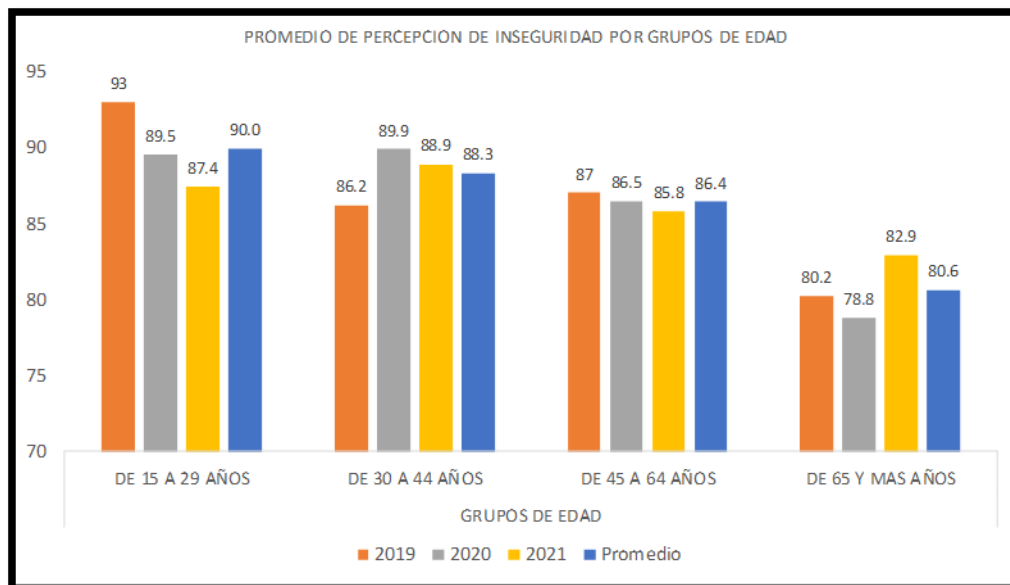
Elaboración: Secretaría Técnica del CODISEC Salaverry

Estos cuadros no indican que los hombres, durante los años 2019 a 2021, manifiestan una mayor percepción de inseguridad con un 88% en promedio. Por otro lado, las mujeres en promedio muestran un índice de 86,2 % de inseguridad.

## PERCEPCIÓN DE INSEGURIDAD POR GRUPOS DE EDAD

PORCENTAJE DE POBLACIÓN DE 15 Y MÁS AÑOS DE EDAD QUE CREE QUE SERÁ VÍCTIMA DE ALGÚN HECHO DELICTIVO DURANTE LOS PRÓXIMOS 12 MESES, SEGÚN GRUPOS DE EDAD, PROVINCIA DE TRUJILLO (CIUDADES DE 20,000 A MAS HABITANTES)					
PERÍODO		AÑO 2019	AÑO 2020	AÑO 2021	PROMEDIO
GRUPOS DE EDAD	DE 15 – 29 AÑOS	93,0	89,5	87,4	90,0
	DE 30 – 44 AÑOS	86,2	89,9	88,9	88,3
	DE 45 – 64 AÑOS	87,0	86,5	85,8	86,4
	DE 65 A MÁS AÑOS	80,2	78,8	82,9	87,0

Fuente: Instituto Nacional de Estadística e Informática – Encuesta Nacional de Programas Presupuestales



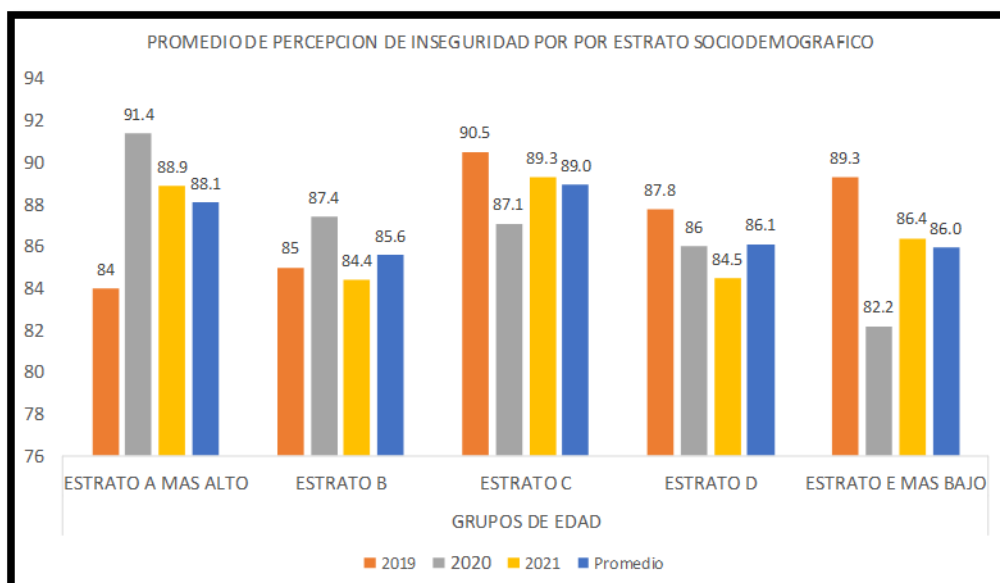
Elaboración: Secretaría Técnica del CODISEC Salaverry

Estos cuadros no indican, que durante los años 2019 a 2021, el grupo etario más joven, con un promedio de 90%, cree que será víctima de algún hecho delictivo. El segundo grupo etario, de 30 a 44 años de edad, percibe un promedio de inseguridad de 88,3%.

## PERCEPCIÓN DE INSEGURIDAD POR ESTRATO SOCIODEMOGRÁFICO

PORCENTAJE DE POBLACIÓN DE 15 Y MÁS AÑOS DE EDAD QUE CREE QUE SERÁ VÍCTIMA DE ALGÚN HECHO DELICTIVO DURANTE LOS PRÓXIMOS 12 MESES, SEGÚN ESTRATO SOCIODEMOGRÁFICO, PROVINCIA DE TRUJILLO (CIUDADES DE 20,000 A MAS HABITANTES)					
PERÍODO		AÑO 2019	AÑO 2020	AÑO 2021	PROMEDIO
ESTRATO SOCIODEMOGRÁFICO	ESTRATO A MAS ALTO	84,0	91,4	88,9	88,1
	ESTRATO B	85,0	87,4	84,4	85,6
	ESTRATO C	90,5	87,1	89,3	89,0
	ESTRATO D	87,8	86,0	84,5	86,1
	ESTRATO E MAS BAJO	89,3	82,2	86,4	86,0

Fuente: Instituto Nacional de Estadística e Informática – Encuesta Nacional de Programas Presupuestales



Elaboración: Secretaría Técnica del CODISEC Salaverry

Estos cuadros no indican, que durante los años 2019 a 2021, el estrato C, con 89%, es el estrato que presenta el mayor promedio de percepción de inseguridad. El segundo es el estrato A que percibe un promedio de inseguridad de 88,3% durante el mismo período.

➤ **Denuncia de delitos**

A continuación, se detallan las incidencias delictivas del distrito de Salaverry:

INCIDENCIA DELICTIVA		AÑOS		
		2020	2021	2022*
<b>I CONTRA LA VIDA, EL CUERPO Y LA SALUD</b>		<b>51</b>	<b>27</b>	<b>10</b>
A	Homicidio		1	1
B	Lesiones	42	15	
C	Lesiones c/arma de fuego			
D	Otros	9	11	9
<b>II CONTRA LA FAMILIA</b>		<b>152</b>	<b>217</b>	<b>178</b>
A	Violencia física	56	82	53
B	Violencia psicológica	77	118	102
C	Violencia física- psicológica			
D	Violencia económica		3	1
E	Abandono de hogar	19	14	22
<b>III CONTRA LA LIBERTAD</b>		<b>11</b>	<b>6</b>	<b>9</b>
A	Violación de la libertad personal			
B	Violación de la intimidad			1
C	Violación de domicilio		1	2
D	Violación de la libertad sexual	11	3	2
E	Ofensa del pudor		1	
F	Otros		1	4
<b>IV CONTRA EL PATRIMONIO</b>		<b>120</b>	<b>140</b>	<b>178</b>
A	Hurto simple/agravado	62	93	104
B	Robo simple/agravado	27	21	26
C	Apropiación ilícita		2	
D	Estafas y otras defraudaciones	3	12	5
E	Delitos informáticos			
F	Daños simples/agravados	26	15	21
G	Extorsión	1	1	5
H	Usurpación	1	6	12
I	Receptación			4
<b>V ACCIDENTES DE TRÁNSITO</b>		<b>22</b>	<b>29</b>	<b>21</b>
A	Víctimas fatales			
B	Víctimas heridas	12	34	31
C	Daños materiales	20	26	38
<b>VI OTROS</b>			<b>12</b>	<b>12</b>
<b>TOTAL</b>		<b>388</b>	<b>491</b>	<b>487</b>

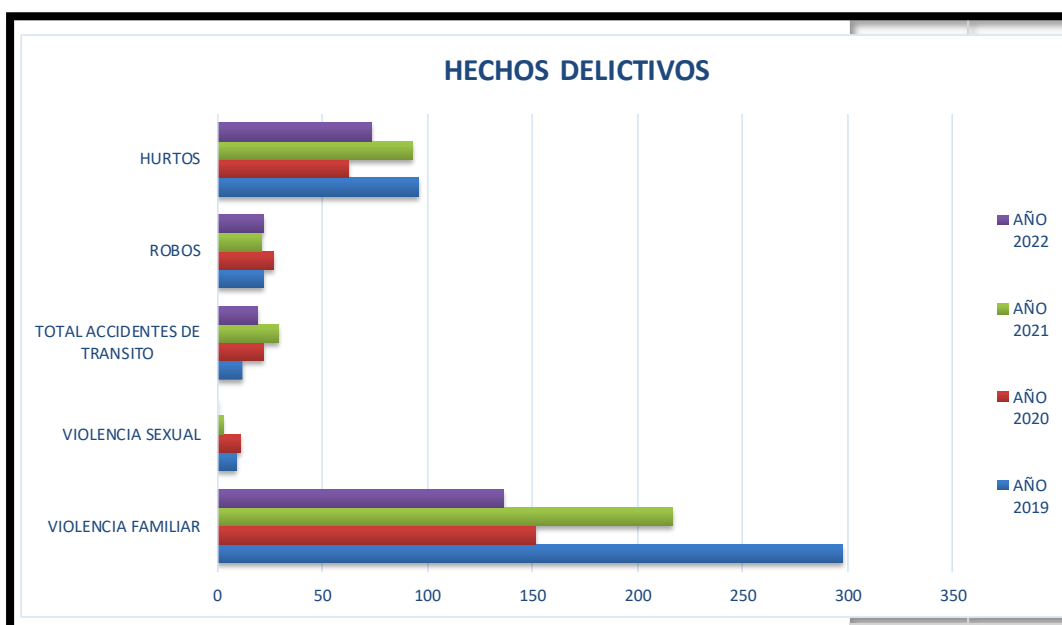
Fuente: Comisaría PNP de Salaverry y Miramar

➤ **Delitos de mayor incidencia en el distrito**

En el distrito de Salaverry se han considerado tres hechos delictivos como los de mayor incidencia y que afligen a la sociedad en general actualmente y que están afectando seriamente la tranquilidad de la población puesto que las víctimas no solo pierden sus pertenencias, sino que también corren el riesgo de perder la vida.

TIPO DE DELITO	HECHOS DELICTIVOS	AÑO 2020	AÑO 2021	AÑO 2022*
VIOLENCIA CONTRA LAS MUJERES E INTEGRANTES DEL GRUPO FAMILIAR	VIOLENCIA FAMILIAR	152	217	178
	VIOLENCIA SEXUAL	11	3	2
ACCIDENTES DE TRÁNSITO	TOTAL ACCIDENTES DE TRÁNSITO	22	29	31
DELITOS CONTRA EL PATRIMONIO	ROBOS	27	21	28
	HURTOS	62	93	104

Fuente: Comisaría PNP distrito de Salaverry/Comisaría PNP Miramar - Alto Salaverry



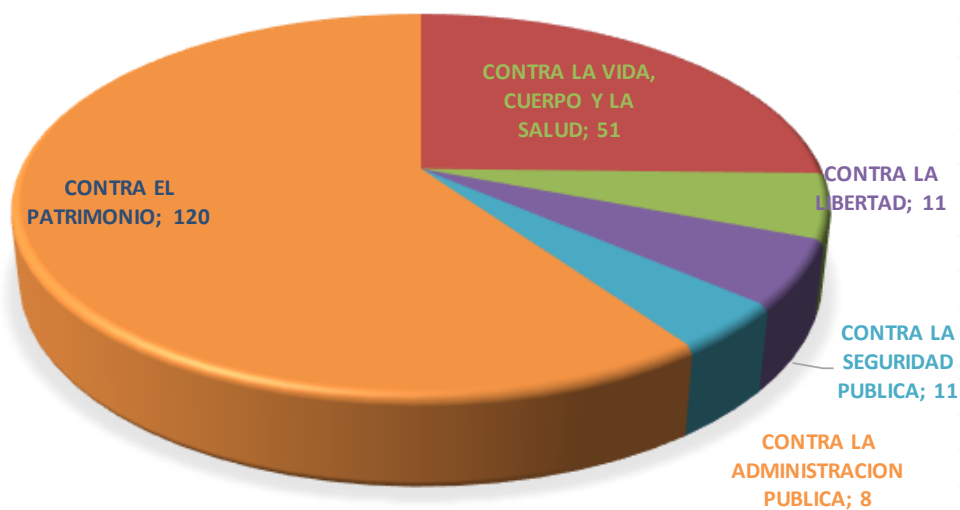
Elaboración: Secretaría Técnica del CODISEC Salaverry

### DELITOS AGRUPADOS DE MAYOR INCIDENCIA 2020 – 2022

N°	DELITOS	AÑOS		
		2020	2021	2022*
01	CONTRA LA VIDA, CUERPO Y LA SALUD	51	27	10
02	CONTRA LA LIBERTAD	11	06	09
03	CONTRA LA SEGURIDAD PÚBLICA	11	15	-
04	CONTRA LA ADMINISTRACIÓN PÚBLICA	8	06	-
05	CONTRA EL PATRIMONIO	120	140	178

Fuente: Instituto Nacional de Estadística e Informática

### DELITOS AGRUPADOS AÑO 2020



Elaboración: Secretaría Técnica del CODISEC Salaverry



Elaboración: Secretaría Técnica del CODISEC Salaverry



Elaboración: Secretaría Técnica del CODISEC Salaverry

De los cuadros anteriores podemos observar los siguiente:

**Los delitos contra la vida, cuerpo y la salud** han descendido considerablemente durante estos últimos tres años. Así tenemos que, para el año 2020 se registraron 51 casos, para el año 2021 se tiene 27 casos y para el año 2022 se ha presentado 10 casos.

**Los delitos contra la libertad** también muestran un ligero descenso. Para el año 2020 se cuentan 11 casos, para el año 2021 descendió a 06 caso y para el año 2022 se registraron 9 casos.

**Los delitos contra el patrimonio** muestran las cifras más altas las mismas que van en aumento. Así tenemos que para el año 2020 120 casos para el año 2021 se incrementó a 140 y en el año 2022 llegó a 178 casos.

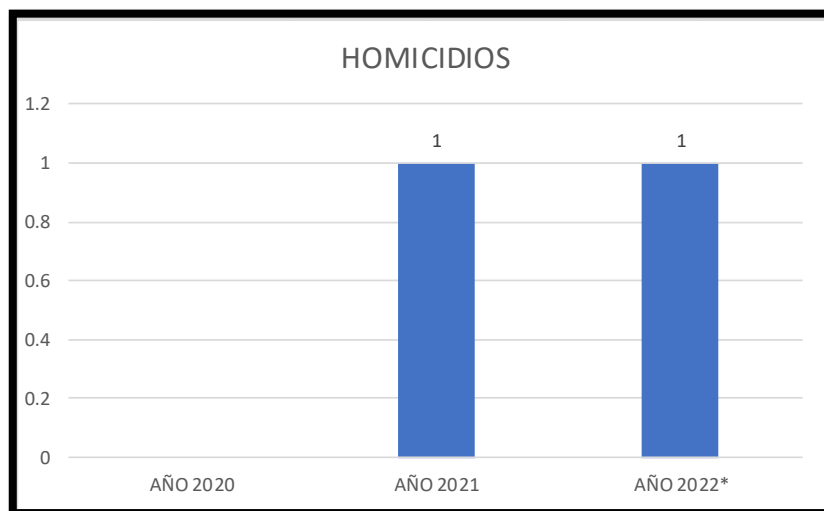
### 1.2.2. Priorización de delitos

#### ✓ Muertes violentas

##### a. Homicidios

TIPO DE DELITO	HECHOS DELICTIVOS	AÑO 2020	AÑO 2021	AÑO 2022*
MUERTES VIOLENTAS	HOMICIDIOS	0	1	1

Fuente: Comisaría PNP distrito de Salaverry/Comisaría PNP Miramar - Alto Salaverry



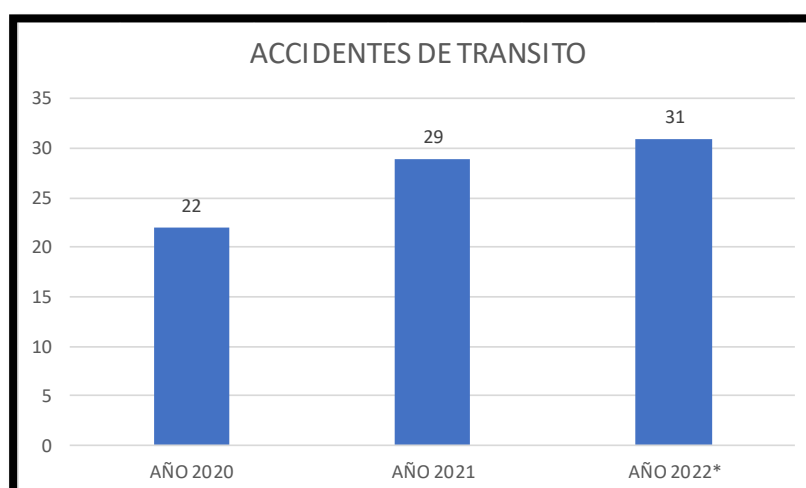
Elaboración: Secretaría Técnica de CODISEC Salaverry

Los cuadros que anteceden reflejan que los homicidios en el distrito, que es relativamente tranquilo, se han presentado en los 2 últimos años. Durante el año 2020 no se registró este delito.

### b. Muertes producidas por accidentes de tránsito

TIPO DE DELITO	HECHOS DELICTIVOS	AÑO 2020	AÑO 2021	AÑO 2022*
MUERTES VIOLENTAS	ACCIDENTES DE TRÁNSITO	22	29	31
	MUERTES	0	0	0

Fuente: Comisaría PNP distrito de Salaverry/Comisaría PNP Miramar - Alto Salaverry



Elaboración: Secretaría Técnica de CODISEC Salaverry

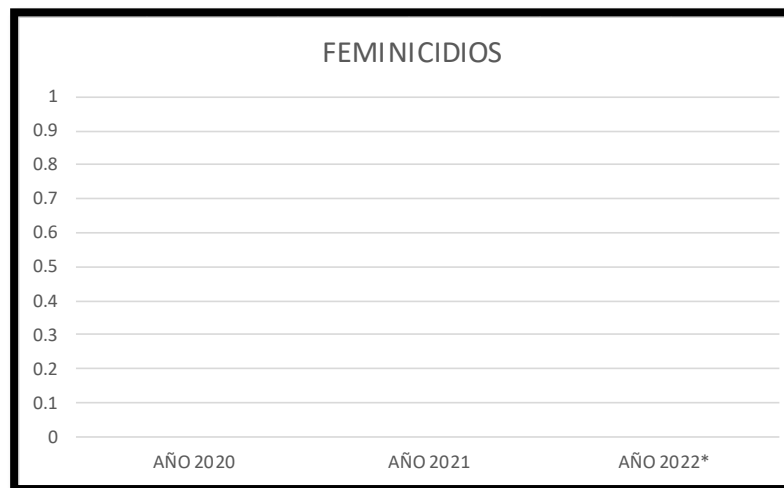
Los cuadros que anteceden reflejan que los accidentes de tránsito en el distrito durante el año 2022 se han incrementado en 41% respecto al año 2020. Afortunadamente, no se reportan víctimas fatales en los 3 últimos años a causa de accidentes de este tipo.

✓ **Violencia contra mujeres, niñas, niños, adolescentes y los grupos en situación de vulnerabilidad**

**a. Femicidios**

TIPO DE DELITO	HECHOS DELICTIVOS	AÑO 2020	AÑO 2021	AÑO 2022*
VIOLENCIA CONTRA LAS MUJERES, NIÑAS, NIÑOS, ADOLESCENTES Y GRUPOS EN SITUACIÓN DE VULNERABILIDAD	FEMINICIDIOS	0	0	0

Fuente: Comisaría PNP distrito de Salaverry/Comisaría PNP Miramar - Alto Salaverry



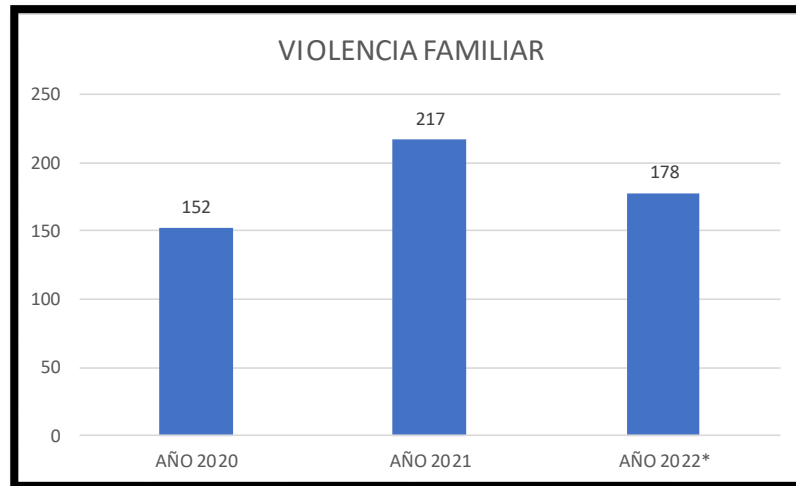
Elaboración: Secretaría Técnica de CODISEC Salaverry

El distrito de Salaverry, si bien es cierto, presenta un número importante de denuncias por violencia familiar NO REGISTRA femicidios durante los últimos 3 años.

**b. Violencia familiar**

TIPO DE DELITO	HECHOS DELICTIVOS	AÑO 2020	AÑO 2021	AÑO 2022*
VIOLENCIA CONTRA LAS MUJERES, NIÑAS, NIÑOS, ADOLESCENTES Y GRUPOS EN SITUACIÓN DE VULNERABILIDAD	VIOLENCIA FAMILIAR	152	217	178

Fuente: Comisaría PNP distrito de Salaverry/Comisaría PNP Miramar - Alto Salaverry



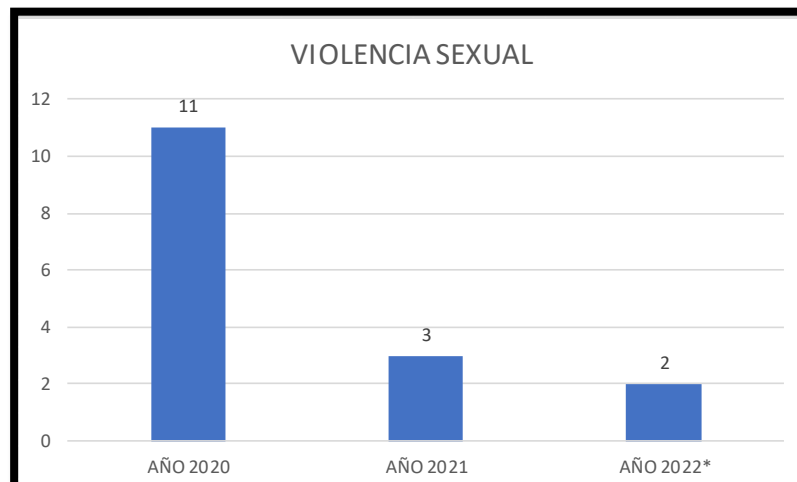
Elaboración: Secretaría Técnica de CODISEC Salaverry

El distrito de Salaverry presenta un número importante de denuncias por violencia familiar. El año 2021 se incrementó en 43% en comparación al año anterior. Para el año 2022 las denuncias han descendido, pero continúa en un nivel alto.

### c. Violencia sexual

TIPO DE DELITO	HECHOS DELICTIVOS	AÑO 2020	AÑO 2021	AÑO 2022*
VIOLENCIA CONTRA LAS MUJERES, NIÑAS, NIÑOS, ADOLESCENTES Y GRUPOS EN SITUACIÓN DE VULNERABILIDAD	VIOLENCIA SEXUAL	11	3	2

Fuente: Comisaría PNP distrito de Salaverry/Comisaría PNP Miramar - Alto Salaverry



Elaboración: Secretaría Técnica de CODISEC Salaverry

El distrito de Salaverry en el año 2020 presentó un número importante de denuncias por violencia sexual, 11 en total. Durante el año 2021 se han presentado 3 casos y en el año 2022 se registraron 2 casos.

**d. Trata de personas**

TIPO DE DELITO	HECHOS DELICTIVOS	AÑO 2020	AÑO 2021	AÑO 2022*
VIOLENCIA CONTRA LAS MUJERES, NIÑAS, NIÑOS, ADOLESCENTES Y GRUPOS EN SITUACIÓN DE VULNERABILIDAD	TRATA DE PERSONAS	0	0	0

Fuente: Comisaría PNP distrito de Salaverry/Comisaría PNP Miramar - Alto Salaverry



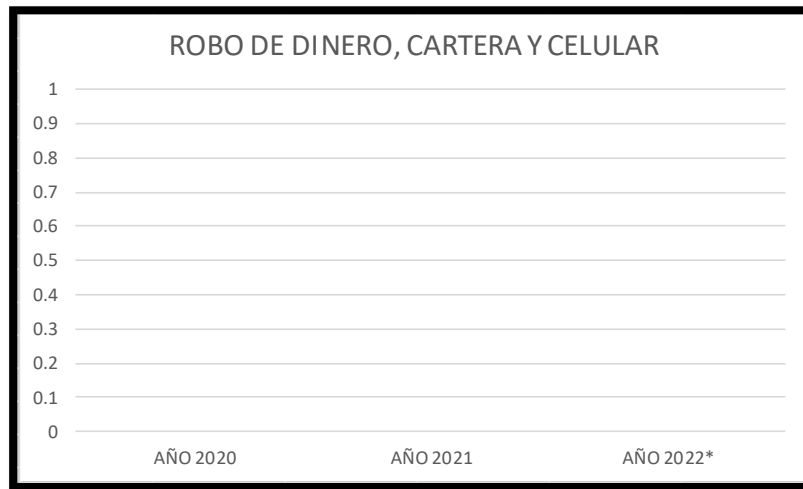
Elaboración: Secretaría Técnica de CODISEC Salaverry

De acuerdo a la información recogida de la PNP del distrito de Salaverry durante los últimos 3 años NO SE HAN REGISTRADO casos por este hecho delictivo.

✓ **Delitos contra el patrimonio**  
**a. Robo de dinero, cartera y celular**

TIPO DE DELITO	HECHOS DELICTIVOS	AÑO 2020	AÑO 2021	AÑO 2022*
DELITOS CONTRA EL PATRIMONIO	ROBO DE DINERO, CARTERA Y CELULAR	0	0	0

Fuente: Comisaría PNP distrito de Salaverry/Comisaría PNP Miramar - Alto Salaverry



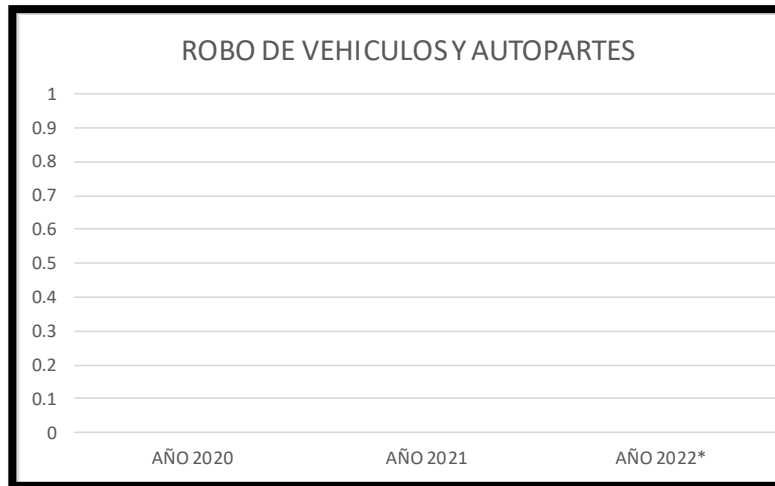
Elaboración: Secretaría Técnica de CODISEC Salaverry

De acuerdo a la información recogida de la PNP del distrito de Salaverry durante los últimos 3 años NO SE HAN REGISTRADO casos por este hecho delictivo.

**b. Robo de vehículos y autopartes**

TIPO DE DELITO	HECHOS DELICTIVOS	AÑO 2020	AÑO 2021	AÑO 2022*
DELITOS CONTRA EL PATRIMONIO	ROBO VEHÍCULOS Y AUTOPARTES	0	0	0

Fuente: Comisaría PNP distrito de Salaverry/Comisaría PNP Miramar - Alto Salaverry



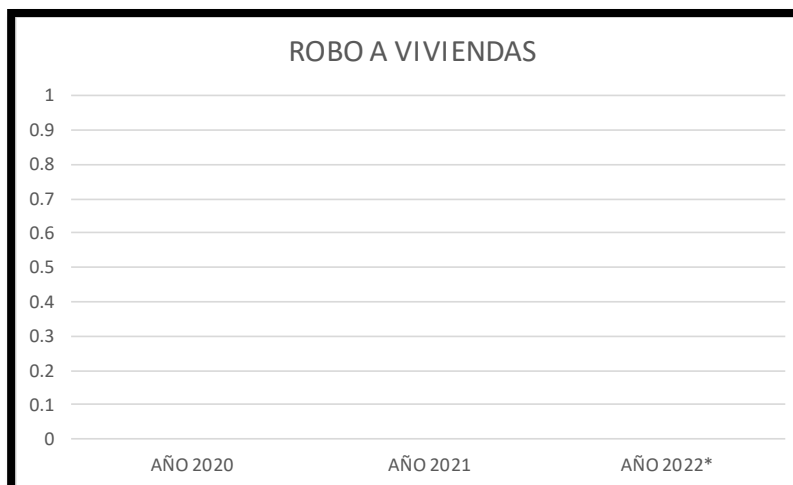
Elaboración: Secretaría Técnica de CODISEC Salaverry

Durante los últimos 3 años NO SE HAN REGISTRADO casos por este hecho delictivo.

**c. Robo a viviendas**

TIPO DE DELITO	HECHOS DELICTIVOS	AÑO 2020	AÑO 2021	AÑO 2022*
DELITOS CONTRA EL PATRIMONIO	ROBO A VIVIENDAS	0	0	0

Fuente: Comisaría PNP distrito de Salaverry/Comisaría PNP Miramar - Alto Salaverry



Elaboración: Secretaría Técnica de CODISEC Salaverry

De acuerdo a la información recogida de la PNP del distrito de Salaverry durante los últimos 3 años NO SE HAN REGISTRADO casos por este hecho delictivo.

#### d. Hurto simple, hurto agravado

TIPO DE DELITO	HECHOS DELICTIVOS	AÑO 2020	AÑO 2021	AÑO 2022*
DELITOS CONTRA EL PATRIMONIO	HURTO SIMPLE Y/O HURTO AGRAVADO	62	93	104

Fuente: Comisaría PNP distrito de Salaverry/Comisaría PNP Miramar - Alto Salaverry



Elaboración: Secretaría Técnica de CODISEC Salaverry

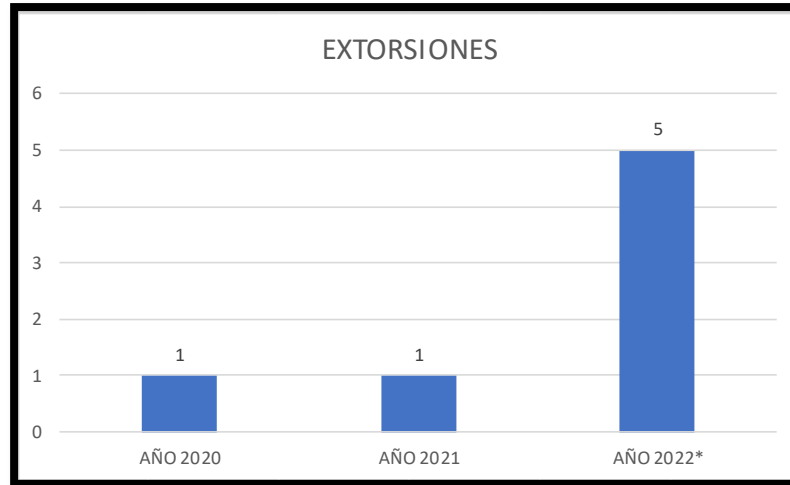
De acuerdo a la información recogida de la PNP del distrito de Salaverry, se puede observar en los gráficos de barra que, para el año 2021, los Hurtos Simples se incrementaron en 50% respecto al año 2020. Para el año 2022, este mismo delito se incrementó en 12% respecto al año 2021.

#### ✓ Delitos cometidos por bandas criminales

##### a. Extorsiones

TIPO DE DELITO	HECHOS DELICTIVOS	AÑO 2020	AÑO 2021	AÑO 2022*
DELITOS COMETIDOS POR BANDAS CRIMINALES	EXTORSIONES	1	1	5

Fuente: Comisaría PNP distrito de Salaverry/Comisaría PNP Miramar - Alto Salaverry



Elaboración: Secretaría Técnica de CODISEC Salaverry

De la información que se presenta en los cuadros anteriores se puede observar que la Extorsión también afecta al distrito de Salaverry. Durante los años 2020 y 2021 sólo se registraron 1 caso para cada año respectivamente. Sin embargo, para el año 2022, este mismo delito se incrementó hasta en 5 casos que representa un incremento a considerar con mucho cuidado.

**b. Empresas que fueron víctimas de algún hecho delictivo**

TIPO DE DELITO	HECHOS DELICTIVOS	AÑO 2020	AÑO 2021	AÑO 2022*
DELITOS COMETIDOS POR BANDAS CRIMINALES	EMPRESAS VICTIMAS DE HECHOS DELICTIVOS	0	0	0

Fuente: Comisaría PNP distrito de Salaverry/Comisaría PNP Miramar - Alto Salaverry



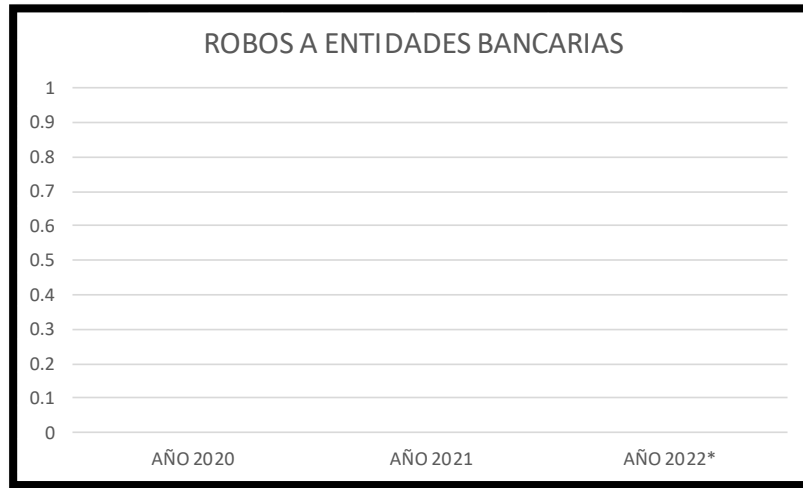
Elaboración: Secretaría Técnica de CODISEC Salaverry

De acuerdo a la información recogida de la PNP del distrito de Salaverry durante los últimos 3 años NO SE HAN REGISTRADO casos por este hecho delictivo.

**c. Robo a entidades bancarias**

TIPO DE DELITO	HECHOS DELICTIVOS	AÑO 2020	AÑO 2021	AÑO 2022*
DELITOS COMETIDOS POR BANDAS CRIMINALES	ROBOS A ENTIDADES BANCARIAS	0	0	0

Fuente: Comisaría PNP distrito de Salaverry/Comisaría PNP Miramar - Alto Salaverry



Elaboración: Secretaría Técnica de CODISEC Salaverry

De acuerdo a la información recogida de la PNP del distrito de Salaverry durante los últimos 3 años NO SE HAN REGISTRADO casos por este hecho delictivo.

**d. Secuestros**

TIPO DE DELITO	HECHOS DELICTIVOS	AÑO 2020	AÑO 2021	AÑO 2022*
DELITOS COMETIDOS POR BANDAS CRIMINALES	SECUESTROS	0	0	0

Fuente: Comisaría PNP distrito de Salaverry/Comisaría PNP Miramar - Alto Salaverry



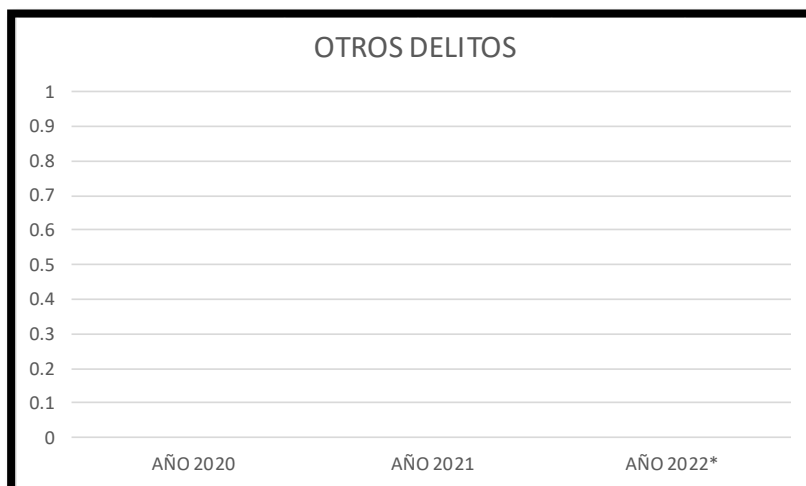
**Elaboración: Secretaría Técnica de CODISEC Salaverry y**

De acuerdo a la información recogida de la PNP del distrito de Salaverry durante los últimos 3 años NO SE HAN REGISTRADO casos por este hecho delictivo.

**e. Otros delitos que afectan a nivel distrital**

TIPO DE DELITO	HECHOS DELICTIVOS	AÑO 2020	AÑO 2021	AÑO 2022*
DELITOS COMETIDOS POR BANDAS CRIMINALES	OTROS DELITOS	0	0	0

**Fuente: Comisaría PNP distrito de Salaverry/Comisaría PNP Miramar - Alto Salaverry**



**Elaboración: Secretaría Técnica de CODISEC Salaverry**

De acuerdo a la información recogida de la PNP del distrito de Salaverry durante los últimos 3 años NO SE HAN REGISTRADO casos por este hecho delictivo.

### **1.2.3. Mapa del delito y Mapa de riesgo**

#### **✓ Mapa del delito**

El distrito de Salaverry cuenta con dos grandes sectores que comprenden:

- a) Salaverry tradicional y los asentamientos humanos, jurisdicción de la Comisaría PNP Salaverry.
- b) Alto Salaverry, por lo consiguiente, jurisdicción de la Comisaría PNP de Miramar.

Por lo tanto, se han elaborado los mapas del delito que corresponda a cada comisaría.

#### **✓ Mapa de riesgo**

El distrito de Salaverry cuenta con dos grandes sectores que comprenden:

- a) El sector de Salaverry Tradicional y asentamientos humanos.
- b) El sector de Alto Salaverry.

Para tal efecto, se ha elaborado los mapas de riesgo correspondiente a cada uno de los sectores.

## **2. PROGRAMACIÓN DE ACTIVIDADES OPERATIVAS**

### **❖ Actividades transversales**

### **❖ Matriz de objetivos estratégicos y específicos**

### **❖ Actividades estratégicas adicionales**

Para la presente propuesta del PADSC 2023 no se han considerado actividades estratégicas adicionales.



**MATRIZ DE ACTIVIDADES DEL PLAN DE ACCION DISTRITAL DE SEGURIDAD CIUDADANA 2023**

Componentes	OE	Acción Estratégica	Indicador	Unidad de Medida y fuente	Programación Mensual												Meta Anual	Responsable de Ejecución	Presupuesto Asignado
					ENE	FEB	MAR	ABR	MAY	JUN	JUL	AGO	SET	OCT	NOV	DIC			
Transversal		Sesión Ordinaria	N° Sesiones	Acta	1		1		1		1		1		1		6	CODISEC	S/. 50.00
		Consulta Pública	N° Consultas	Acta			1			1			1			1	4	CODISEC	S/. 50.00
		Evaluación de Integrantes.	N° de evaluación	Informe			1			1			1			1	4	CODISEC	S/. 50.00
		Publicación Plan de Acción.	Plan publicado	Plan de acción	1												1	CODISEC	S/. 50.00
		Publicación Directorio.	Directorio publicado	Directorio	1												1	CODISEC	S/. 50.00
		Publicación de acuerdos.	Acuerdos publicados	Acuerdos	1		1		1		1		1		1		6	CODISEC	S/. 50.00
		Publicación de evaluación de integrantes.	Evaluaciones publicadas	Evaluación de integrantes			1			1			1			1	4	CODISEC	S/. 50.00
		Informes de implementación de actividades del PADSC.	Informes Trimestrales al COPROSEC	Informes			1			1			1			1	4	CODISEC	S/. 500.00
		Mapa de Riesgo (Distrito Capital/Distrito)	N° de mapa	Mapa			1			1			1			1	4	CODISEC	S/. 50.00
		Mapa de Delito (Distrito Capital/Distrito)	N° de mapa	Mapa			1			1			1			1	4	CODISEC	S/. 50.00
		Plan de Patrullaje Integrado (Distrito Capital/Distrito)	Ejecución del Plan	Ejecución	5	5	5	5	5	5	5	5	5	5	5	5	60	CODISEC	S/. 70,000.00
		Plan de Patrullaje Integrado (Distrito Capital/Distrito)	Formulación del Plan	Plan	1												1	CODISEC	S/50.00
		Plan de Patrullaje Municipal (Distrito Capital)	Ejecución del Plan	Ejecución	31	28	31	30	31	30	31	31	30	31	30	31	365	CODISEC	S/ 179,300.00
		Plan de Patrullaje Municipal (Distrito Capital)	Formulación del Plan	Plan	1												1	CODISEC	S/50.00

OBJETIVO ESTRATÉGICO 1: REDUCIR LOS HOMICIDIOS																		
FISCALIZACIÓN ADMINISTRATIVA	OE 01.03.00		FISCALIZAR LA INGESTA DE LICOR															
	OE 01.03.01	A1	Establecer y Fiscalizar el cumplimiento de los horarios de atención en establecimientos de venta de licor autorizado.	% DE ESTABLECIMIENTOS DE VENTA DE LICOR FISCALIZADOS	ESTABLECIMIENTOS DE VENTA DE LICOR			15%		15%		15%	15%		60%	GOBIERNOS LOCALES	S/ 50.00	
	OE 01.03.02	A2	Realizar Operativos de Fiscalización contra el consumo de alcohol en la vía pública.	N° DE OPERATIVOS	OPERATIVOS	1	1		1	1	1	1	1	1	8	GOBIERNOS LOCALES	S/ 50.00	
OBJETIVO ESTRATÉGICO 2: REDUCIR EL NÚMERO DE FALLECIDOS QUE GENERAN LOS ACCIDENTES DE TRÁNSITO																		
FISCALIZACIÓN ADMINISTRATIVA	OE 02.05.00		PROMOVER LA FISCALIZACION DE INSTANCIAS NACIONALES, REGIONALES, LOCALES															
	OE 02.05.06	A 9	Realizar operativos de fiscalización para erradicar paraderos informales de transporte público.	N° DE OPERATIVOS DE FISCALIZACION REALIZADOS	OPERATIVOS DE FISCALIZACION			1		1		1	1		4	GOBIERNOS LOCALES	S/ 50.00	
	OE 02.05.08	A11	Fiscalizar a las empresas de servicios que realizan obras de mantenimiento o reparación de sus servicios con la finalidad de que cumplan con la reparación de la vía pública.	% DE EMPRESAS FISCALIZADAS	EMPRESAS FISCALIZADAS			20%		25%		20%	25%		90%	GOBIERNO LOCAL	S/ 50.00	
	OE 02.05.09	A 12	Fiscalizar y Controlar empresas de transporte regular y no regular, pesado, de carga y de tránsito, implementado a nivel distrital.	% DE OPERATIVOS DE FISCALIZACION Y CONTROL	OPERATIVOS DE FISCALIZACION Y CONTROL			20%		25%		20%	25%		90%	MTC – GOBIERNO LOCAL	S/ 50.00	
	OE 02.05.10	A 13	Realizar jornadas de sensibilización a choferes y cobradores sobre las sanciones que se aplican por imprudencias e infracciones de tránsito.	% PORCENTAJES DE CHOFERES Y COBRADORES SENSIBILIZADOS	CHOFERES Y COBRADORES SENSIBILIZADOS			20%		25%		20%	25%		90%	MTC – GOBIERNO LOCAL	S/ 50.00	
OBJETIVO ESTRATÉGICO 3: REDUCIR LA VIOLENCIA CONTRA LA MUJER Y LOS INTEGRANTES DEL GRUPO FAMILIAR																		
PREVENCIÓN DEL DELITO	OE 03.01.00		MEJORAR LAS CAPACIDADES PARA LOS CUIDADOS FAMILIARES															
	OE 03.01.02	A23	Implementar el programa de desarrollo de competencias parentales (protección familiar) para evitar violencia sexual en niños niñas y adolescentes.	N° DE BENEFICIARIOS EN EL PROGRAMA	BENEFICIARIOS EN EL PROGRAMA					1		1		1		3	GOBIERNO LOCAL	S/ 50.00
	OE 03.01.08	A 25	Implementar medidas para prevenir y sancionar a nivel local el acoso sexual en espacios públicos.	N° DE GOB. LOCALES QUE IMPLEMENTAN MEDIDAS PARA PREVENIR Y SANCIONAR A NIVEL LOCAL, EL ACOSO SEXUAL EN ESPACIOS PUBLICOS	GOB. LOCALES QUE IMPLEMENTAN MEDIDAS PARA PREVENIR Y SANCIONAR A NIVEL LOCAL, EL ACOSO SEXUAL EN ESPACIOS PUBLICOS								1		1	GOBIERNO LOCAL	S/ 400.00	







### **3. ANEXOS**

- ❖ **Mapa del delito y Mapa de riesgo**
- ❖ **Directorio del CODISEC**
- ❖ **Resolución del Responsable del CODISEC**
- ❖ **Resolución de los profesionales de la Secretaría Técnica del CODISEC**

Se cuenta con apoyo del personal de seguridad ciudadana solamente.

# ANEXOS

# **MAPAS DEL DELITO**

## **MAPA DEL DELITO DEL SECTOR SALAVERRY TRADICIONAL**

A continuación se describen los lugares y zonas de acuerdo a la incidencia delictiva:

### **Puntos de mayor incidencia delictiva (robos, hurtos)**

Sector 1 - Sub sector 1, Parque Petroperú

Sector 2 – Sub sector 2, Vía de evitamiento

### **Violencia Familiar**

Sector 2 Sub sector 1, Invasión Las Brisas

Sector 2 Subsector 2, Invasión Las Lomas

### **Invasiones**

Sector 2 Sub sector 1, Las Brisas

Sector 2 Subsector 2, Las Lomas

### **Microcomercialización de droga**

Sector 1 Sub sector 1, Pasaje La Rivera (entre las calles Sucre y La Mar)

Sector 1 Subsector 1, altura de molón N° 1 en la playa.



## **MAPA DEL DELITO DEL SECTOR ALTO SALAVERRY**

A continuación se describen los lugares y zonas de acuerdo a la incidencia delictiva:

### **Puntos de mayor incidencia delictiva (robos, hurtos)**

Sector 3 - Sub sector 3A, Intersección calle Sucre y calle Crolungo

Sector 3 - Sub sector 3B, Intersección calle José Olaya y Autopista Panamericana

Sector 4 - Subsector 4A y 4B, Complejo habitacional Villa Marina.

### **Violencia Familiar**

Sector 3 - Subsector 3A y 3B, Complejo habitacional Villa Marina.

Sector 4 - Subsector 4A y 4B, Complejo habitacional Villa Marina.

### **Lesiones**

Sector 4 - Subsector 4A y 4B, Complejo habitacional Villa Marina y Urbanización Los Portales.

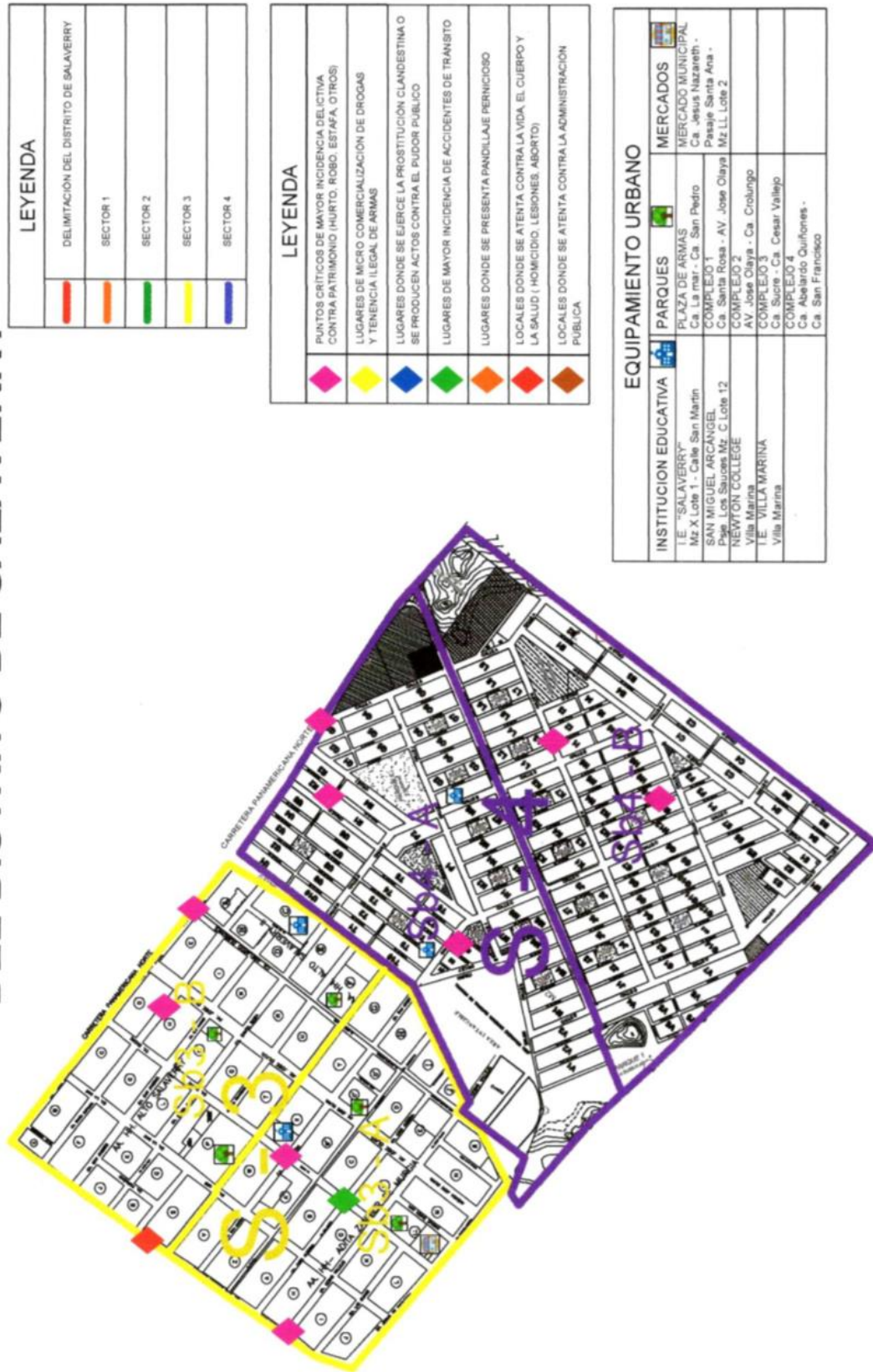
Sector 2 Subsector 2, Las Lomas

### **Accidentes de tránsito**

Sector 3 - Subsector 3A y 3B, calle Abelardo Quiñones y calle San Pedro

Sector 4 - Subsector 4A, A lo largo de Autopista Panamericana

# MAPA DE DELITO CPNP MIRAMAR - ALTO SALAVERRY DEL DISTRITO DE SALAVERRY



# **MAPAS DE RIESGO**

## **MAPA DE RIESGO DEL SECTOR SALAVERRY TRADICIONAL**

A continuación se describen los lugares y zonas de riesgo:

### **Lugares con escasa iluminación**

Sector 2 - Sub sector 2A y 2B, vía de evitamiento

Sector 1 - Subsector 1A, calle Pacasmayo, cuadra 5

Sector 1 - Sub sector 1B, alrededores del estadio municipal y losa deportiva

Sector 1 - Sub sector 1B, alrededores del colegio nacional Miguel Grau

Sector 1 - Sub sector 1B, sector de la ampliación Miguel Grau

### **Punto de focos infecciosos**

Sector 2 - Sub sector 2A y 2B, vía de evitamiento

Sector 1 - Subsector 1A, intersección calle Piura y calle La Mar

Sector 1 - Subsector 1A, intersección calle Sucre y calle Chiclayo

### **Paraderos informales**

Sector 2 - Sub sector 2A y 2B, vía de evitamiento

Sector 2 - Sub sector 2A, intersección Avenida La Marina y calle Negreiros

Sector 1 - Subsector 1A, intersección calle La Libertad y calle Sucre

Sector 1 - Subsector 1A, intersección calle La Libertad y calle Orbegoso

Sector 1 - Subsector 1B, AA. HH. Miguel Grau

### **Lugares de comercio ambulatorio**

Sector 1 - Subsector 1A, calle La Libertad y calle Orbegoso

Sector 1 - Subsector 1A, calle La Libertad y calle Sucre

Sector 1 - Subsector 1A, Avenida La Marina en el Paseo Peatonal

### **Lugares donde se toman bebidas en la vía pública**

Sector 1 - Subsector 1A, intersección calle Orbegoso y calle Pacasmayo

Sector 1 - Subsector 1A, Avenida La Marina en el Paseo Peatonal

Sector 2 - Sub sector 2A, intersección calle Luis Negreiros y calle Carlos Manuel Cox

Sector 2 - Sub sector 2B, Losa deportiva frente a la institución educativa Virgen de la Puerta

Sector 2 - Sub sector 2B, Calle Luis Negreiros, cuadra 3



## **MAPA DE RIESGO DEL SECTOR ALTO SALAVERRY**

A continuación se describen los lugares y zonas de riesgo:

### **Lugares con poca iluminación**

Sector 3 - Sub sector 3A, calle Sucre, sector Adita Zannier

Sector 3 - Sub sector 3B, Intersección calle José Olaya y Autopista Panamericana

Sector 4 - Subsector 4A y 4B, Complejo habitacional Villa Marina.

### **Áreas públicas abandonadas**

Sector 3 - Subsector 3A y 3B, intersección calle José Olaya y calle Ciro Alegría

Sector 3 - Subsector 3A y 3B, Calle Jesus de Nazareth

### **Locales comerciales sin Licencia de funcionamiento**

Sector 4 - Subsector 4A y 4B, Complejo habitacional Villa Marina y Urbanización Los Portales

### **Lugares donde se toman bebidas en la vía pública**

Sector 3 - Sub sector 3A, paraderos 14, 15 y 16

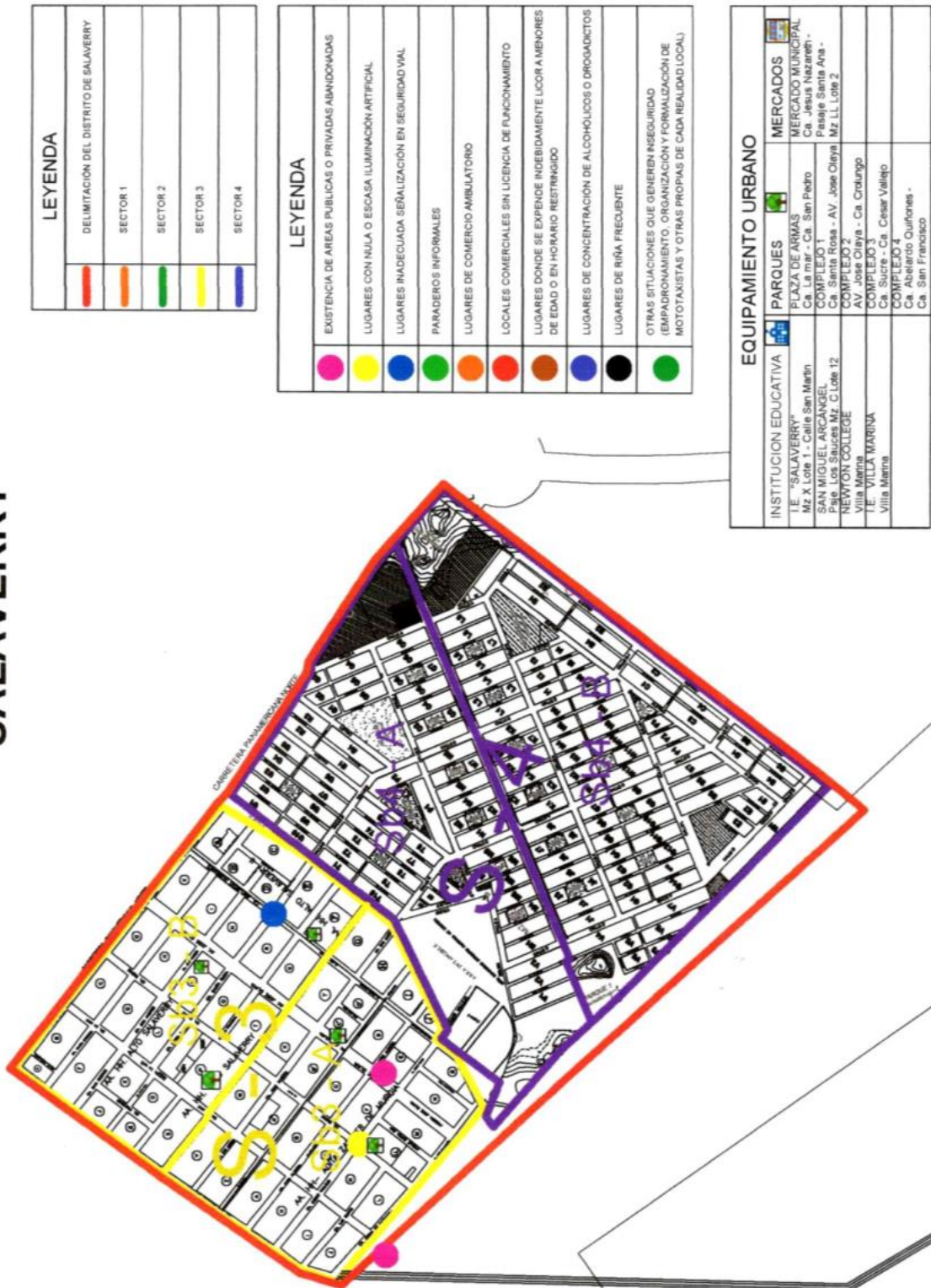
Sector 3 - Sub sector 3A, paradero 11 intersección de las calle César Vallejo y calle Luis Alberto Sánchez

Sector 3 - Sub sector 3B, intersección calle Santa catalina y calle La Mar

Sector 4 - Subsector 4A y 4B, Complejo habitacional Villa Marina

Sector 3 - Sub sector 3A, intersección calle San Martín y calle José Olaya

# MAPA DE RIESGO ALTO SALAVERRY - DISTRITO DE SALAVERRY



# **DIRECTORIO DEL CODISEC**

**DIRECTORIO DE MIEMBROS DEL COMITÉ DISTRITAL  
DE SEGURIDAD CIUDADANA SALAVERRY**

ÍTEM	MIEMBROS	CARGO	N° TELÉFONO	CORREO ELECTRÓNICO
01	CPC. CARLOS HUMBERTO ARROYO ROJAS	PRESIDENTE	949985140	alcaldia@munisalaverry.gob.pe
02	CAP. PNP MAX JOSÉ CUEVA MENDOZA	COMISARIO PNP SALAVERRY	933644724	mcueva@policia.gob.pe
03	CAP. PNP DENNIS JONATHAN MELÉNDEZ FLORES	COMISARIO PNP MIRAMAR	983487789	melendezzz@hotmail.com
04	Abg. RICARDO DENIS HERRERA SOTO	REPRESENTANTE MINISTERIO PÚBLICO	948315398	denis_herrera@hotmail.com
05	PEDRO VICENTE RODRÍGUEZ RAMÍREZ	JUEZ DE PAZ I DENOMINACIÓN (Salaverry)	949944766	pedrodriguezrr@gmail.com
06	WALTER PÉREZ RUIZ	JUEZ DE PAZ UNICA DENOMINACIÓN (Alto Salaverry)	948528123	walterperezruiz28@gmail.com
07	SRA. FRENSI SALAZAR RAMÍREZ	COORDINADOR DISTRITAL JUVESC	945703134	salazarfrensi@gmail.com

Fuente: Municipalidad Distrital de Salaverry

# **RESOLUCIÓN DE DESIGNACIÓN DEL RESPONSABLE DE SECRETARÍA TÉCNICA DEL CODISEC**



# MUNICIPALIDAD DISTRICTAL DE SALAVERRY

Aduana N° 250 -Salaverry - Perú - Telf. 437150 - 437632

## Resolución

DE ALCALDÍA N° 027-2022-MDS

Salaverry, 04 de febrero del 2022

**VISTO;** El Memorandum N° 024-2022-MDS, emitido por la Gerencia Municipal, sobre Designación del secretario técnico del Comité Distrital de Seguridad Ciudadana del Distrito de Salaverry, y;

**CONSIDERANDO:**

Que, el artículo 194° de la Constitución Política del Perú, concordante con el artículo II del Título Preliminar de la Ley N° 27972 – Ley Orgánica de las Municipalidades, establece que las Municipalidades gozan de autonomía Política, Económica y Administrativa en los asuntos de su competencia, la misma que radica en la facultad de ejercer actos de gobierno, administrativos y de administración, con sujeción al ordenamiento jurídico; asimismo el artículo 85° del mismo cuerpo normativo, en materia de Seguridad Ciudadana precisa como función de estas, establecer un Sistema de Seguridad Ciudadana con la participación de la Sociedad Civil y de la Policía Nacional del Perú;



Que, mediante Ley N° 27933 - Ley del Sistema Nacional de Seguridad Ciudadana, modificada por las Leyes N° 28863, N° 29701 y N° 30055, así como por los Decretos Legislativos N° 1135, N° 1260, N° 1316 y N° 1454, se creó el Sistema Nacional de Seguridad Ciudadana, encargado de asegurar el cumplimiento de las políticas públicas que orientan la intervención del Estado en materia de seguridad ciudadana para garantizar la seguridad, la paz, la tranquilidad, el cumplimiento y respeto de las garantías individuales y sociales a nivel nacional para lograr una situación de paz social y protección del libre ejercicio de los derechos y libertades, en el marco de lo dispuesto en la Ley Orgánica del Poder Ejecutivo;

Que, el inciso e) del artículo 17.5 del Decreto Legislativo N° 1454, que modifica la Ley N° 27933 "Ley del Sistema Nacional de Seguridad Ciudadana", señala que el Comité Distrital de Seguridad Ciudadana, tiene las siguientes funciones: "...e) Consolidar la estructura y el funcionamiento de la Secretaría Técnica del CODISEC ...";

Que, el Artículo 30° del Decreto Supremo N° 010-2019-IN, que modifica el Reglamento de la Ley N° 27933, Ley del Sistema Nacional de Seguridad Ciudadana, aprobado mediante Decreto Supremo N° 011-2014-IN, señala que "... Cada Municipalidad Distrital determina el órgano o área que asumirá las funciones de la Secretaría Técnica del CODISEC. Dicho órgano o área debe ejercer funciones relacionadas a la Seguridad Ciudadana ...";

Que, mediante memorandum N° 024-2022-MDS, de fecha 03 de febrero del 2022, el Abg. JAVIER ZAVALITA AGUIRRE, Gerente Municipal, solicitando se emita Resolución de Alcaldía designando como secretario técnico del Distrital de Seguridad Ciudadana del Distrito de Salaverry al señor **JORGE LUIS FERNANDEZ PANTOJA**, Sub Gerente de Gestión de Riesgo y Defensa Civil de la Municipalidad Distrital de Salaverry.

Que, el despacho de Alcaldía es el Órgano Ejecutivo del Gobierno Local, Titular del Pliego, Representante Legal y máxima autoridad de la Entidad, y en mérito a lo expuesto en los considerandos precedentes, y con las facultades conferidas y lo dispuesto en el Artículo 20° inciso 6) de la Ley Orgánica de Municipalidades - Ley N° 27972;



## MUNICIPALIDAD DISTRICTAL DE SALAVERRY

Aduana N° 250 -Salaverry - Perú - Telf. 437150 - 437632

### SE RESUELVE:

**ARTÍCULO PRIMERO.- DESIGNAR** al señor **JORGE LUIS FERNANDEZ PANTOJA**, Sub Gerente de Gestión de Riesgo y Defensa Civil como Secretario Técnico del Comité Distrital de Seguridad Ciudadana del Distrito de Salaverry.

**ARTÍCULO SEGUNDO.- DEJAR SIN EFECTO** cualquier resolución que se oponga a la presente.

**ARTÍCULO TERCERO.- ENCARGAR** a la Sub Gerencia de Sistemas y Tecnología de la Información de la presente Resolución en el Portal Web de la entidad edil.

**REGÍSTRESE, COMUNÍQUESE, CÚMPLASE;**



MUNICIPALIDAD DISTRICTAL DE SALAVERRY  
Mónica Yesenia Betancourt Azalde  
ALCALDESA

**VISADO**

En señal de conformidad se firma el Plan de Acción Distrital de Seguridad Ciudadana de Salaverry 2023 (PADSC - 2023), y su refrendación por parte del Presidente (a) del Comité Distrital de Seguridad Ciudadana de Salaverry.

Fecha de Validación: Noviembre del 2022



MUNICIPALIDAD DISTRICTAL DE SALAVERRY  
Mónica Yesenia Betancourt Azalde  
ALCALDESA



MUNICIPALIDAD DISTRICTAL DE SALAVERRY  
Jorge Fernández Pantoja  
RESP. SECRETARIA TECNICA CODISEC